



کاتالوگ محصولات دیاپمپ



شرکت پیشرو صنعت سیال توس در فروردین ۱۴۰۱ با هدف ارائه مشاوره تخصصی و انتخاب دستگاه های صنعتی ، کشاورزی و خانگی شروع به فعالیت نمود. ما به عنوان تأمین کننده شش کالا بسیار مهم و اساسی در صنعت ، شامل الکتروموتور ، پمپ ، گیربکس ، وکیوم ، بلوئر ، دیزل ژنراتور و دیگر محصولات مرتبط ، همواره در تلاشیم تا بهترین مشاوره انتخاب کالا و خدمات را به مشتریان خود ارائه دهیم .

WWW.KALASANATIDAVARI.IR
0513666648-02191091175

dia pump®

**DIYAFRAMLI
ENDÜSTRİYEL
POMPALAR**

DIAPHRAGM PUMPS



www.diapump.com

hakkımızda

a b o u t u s

Established in 2002, Diapump Pompa ve Mak. San. Tic. Ltd. Sti. stands as a paragon of unwavering commitment to quality and customer satisfaction. Over the years, we have evolved into a leading force in the industrial sector, driven by the core values of excellence and innovation.

Our Bilecik-based factory, spanning 10,000 m2 of indoor space, is the birthplace of our mainstay product Air-Operated Diaphragm Pumps. Committed to a one-hundred percent local production philosophy, we extend our manufacturing prowess to a diverse range of industrial products.

At the heart of our operations is an unyielding dedication to customer satisfaction. Our seasoned team of engineers and technicians, backed by profound industrial knowledge, ensures that our clients receive unparalleled support not just during sales but whenever needed. This expertise is not only derived from our adept staff but also from our esteemed clients, ranging from small-scale enterprises to expansive operations.

In our journey marked by technological evolution, we proudly hold ISO 9001, CE, EAC, and ATEX certifications, reaffirming the quality that has been attested by our local dealerships and vendors in Turkey. Our global footprint is underlined by distributorships that validate our commitment to excellence worldwide.

Beyond our signature Air-Operated and Electric-Operated Diaphragm Pumps, Plastic Acid Pumps, and Diffusers, we extend our expertise to offer a comprehensive range of industrial products. From Blowers, Vacuum Pumps, Gear Pumps, and Lobe Pumps to Submersible Pumps, Dosing Pumps, and Centrifugal Pumps, we not only sell but also provide spare parts and technical services.

The versatility of our products, crafted from materials like 316L Stainless, Aluminum, Cast Iron, Polypropylene, PVDF, Teflon, empowers us to provide tailored solutions for diverse sectors and applications. At Diapump Pompa, we don't just deliver products; we engineer solutions that drive success for our clients worldwide.

Kuruluşu 2002 yılına dayanan Diapump Pompa ve Mak. San. Tic. Ltd. Şti., kalite ve müşteri memnuniyetine olan kararlılığın bir örneği olarak durmaktadır. Yıllar içinde mükemmeliyet ve inovasyon temel değerleriyle şekillenen endüstri sektöründe öncü bir güç haline gelmiş bulunmaktayız.

Bilecik merkezli fabrikamız, 10.000 m2 kapalı alanı kapsayarak temel ürünümüz olan Havalı Diyafram Pompalarının üretim merkezidir. Yüzde yüz yerli üretim felsefesine bağlı kalarak üretim yeteneğimizi çeşitli endüstriyel ürünlere genişletmekteyiz.

Operasyonlarımızın merkezinde müşteri memnuniyetine karşı kararlı bir bağlılık bulunmaktadır. Deneyimli mühendis ve teknisyenlerden oluşan ekibimiz, derin endüstri bilgisi ile destek sağlamakta ve müşterilerimizin sadece satış sırasında değil her zaman benzersiz destek almalarını sağlamaktadır. Bu uzmanlık, sadece yetenekli personelimizden değil, aynı zamanda küçük ölçekli işletmelerden büyük ölçekli operasyonlara kadar uzanan saygın müşterilerimizden gelmektedir.

Teknolojik evrimleşme ile belirlenen yolculuğumuzda, ISO 9001, CE, EAC ve ATEX sertifikalarına sahip olmaktan gurur duyuyoruz; bu, kalitemizin Türkiye'deki bayilerimiz ve tedarikçilerimiz tarafından onaylandığını yeniden teyit etmektedir. Küresel varlığımız, dünya çapındaki mükemmeliğe olan bağlılığımızı doğrulayan distribütörlerle vurgulanmaktadır.

Hava Kullanımlı ve Elektrik Kullanımlı Diyafram Pompaları, Plastik Asit Pompaları ve Difüzörler gibi imza ürünlerimizin yanı sıra, ürün yelpazemizi genişletmek için Blower'lar, Vakum Pompaları, Dişli Pompalar, Loblu Pompalar, Dalgıç Pompalar, Dozaj Pompaları ve Santrifüj Pompalar dahil endüstriyel ürünlerin kapsamlı bir yelpazesinde uzmanlığımızı sunmaktayız. Sadece satış yapmakla kalmayıp aynı zamanda yedek parça ve teknik hizmetler sunmaktayız.

316L Paslanmaz, Alüminyum, Dökme, Polipropilen, PVDF, Teflon gibi çeşitli malzemelerden üretilen ürünlerimizin esnekliği, farklı sektörler ve uygulamalar için özel çözümler sunmamıza olanak tanımaktadır. Diapump Pompa'da, sadece ürün teslim etmiyor; müşterilerimizin dünya çapında başarıya ulaşmasını sağlayan çözümlerle hizmet sağlıyoruz.

diapump[®]

PLASTİK DİYAFRAMLI POMPALAR

PLASTIC DIAPHRAGM PUMPS



DP 02

PLASTİK DİYAFRAMLI POMPA PLASTIC DIAPHRAGM PUMP



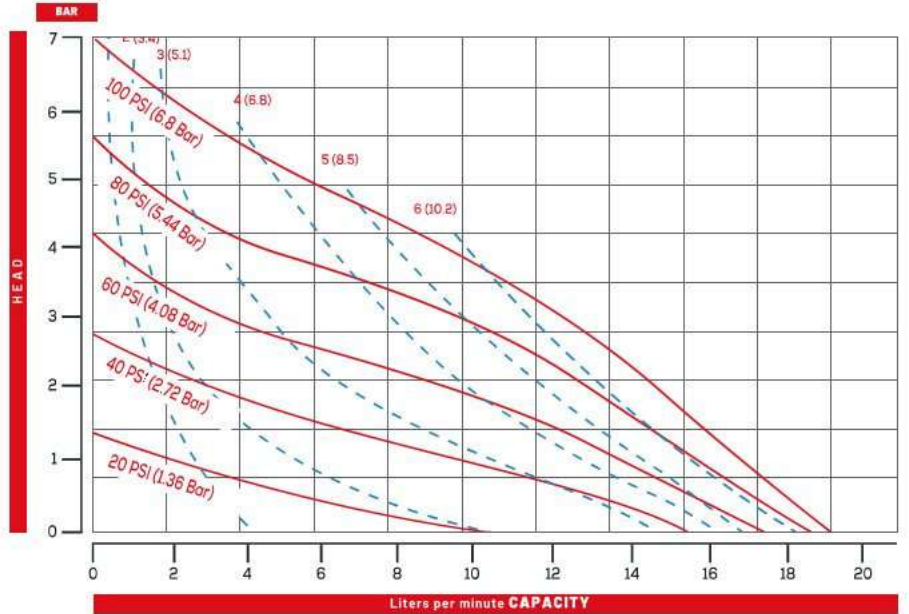
TEKNİK ÖZELLİKLER TECHNICAL SPECIFICATIONS

Debi	Max. Capacity	lpm	16
Pompa Giriş - Çıkışı	Liquid Inlet-Outlet	Inch	1/4"
Çalışma Basıncı (max.)	Max. Operating Pressure	bar	7
Basma Yüksekliği (max.)	Total Discharged Head (max)	m	70
Emme Derinliği (max.)	Max. Suction Lift	m	6-7
Çalışma Sıcaklığı	Operating Temperature	°C	0 ~ +100
Hava Girişi	Air Inlet		1/4"
Partikül Geçirgenliği	Max. Particle Size	mm	1
Elastomerler	Elastomers		S, N, B, E, V, T
Gövde Malzemeleri	Wetted Materials		PP, PVDF
Ağırlık		kg	2 (PP) / 2,5 (PVDF)

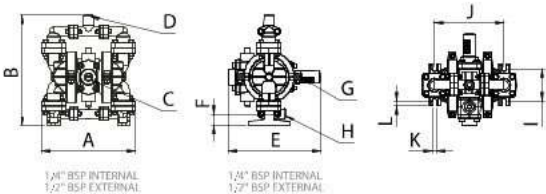
S: Santoprene, N: Neoprene, B: Buna-n, E: EPDM, V: FKM, T: PTFE,
PP: Polypropylene, PVDF:Kynar, PB: PP with %30 fiberglass

**Not: Çalışma sıcaklığı ve emiş kabiliyeti, dış gövde ve elastomer seçimine göre değişkenlik gösterir.
Note: The operating temperature and suction capacity vary depending on the choice of outer body and elastomer.**

PERFORMANS EĞRİSİ PERFORMANCE CURVE

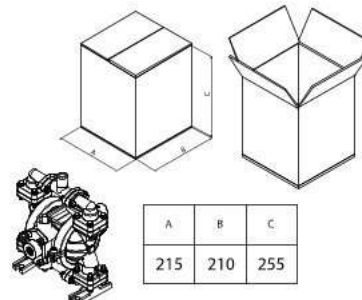


METRİK BOYUTLAR METRIC DIMENSIONS



A	B	C	D	E	F	G	H	I	J	K	L
183	216	1/4"	1/4" 1/2"	180	22.5	3/8"	1/4" 1/2"	62	136	8.5	9

PAKETLEME PACKAGING



A	B	C
215	210	255

DETAYLI BİLGİ MORE INFORMATION



DP 03

PLASTİK DİYAFRAMLI POMPA PLASTIC DIAPHRAGM PUMP

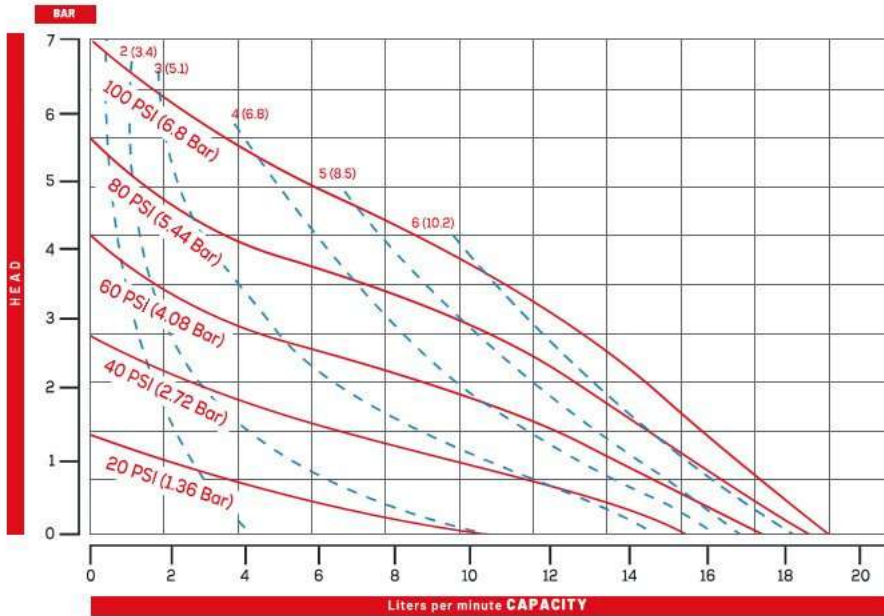
TEKNİK ÖZELLİKLER TECHNICAL SPECIFICATIONS

Debi	Max. Capacity	lpm	16
Pompa Giriş - Çıkışı	Liquid Inlet-Outlet	Inch	1/4" - 3/8"
Çalışma Basıncı (max.)	Max. Operating Pressure	bar	7
Basma Yüksekliği (max.)	Total Discharged Head (max)	m	70
Emme Derinliği (max.)	Max. Suction Lift	m	6-7
Çalışma Sıcaklığı	Operating Temperature	°C	0 ~ +100
Hava Girişi	Air Inlet		1/4"
Partikül Geçirgenliği	Max. Particle Size	mm	1
Elastomerler	Elastomers		S, N, B, E, V, T
Gövde Malzemesi	Wetted Material		PB
Ağırlık	Weight	kg	2 (PB)

S: Santoprene, N: Neoprene, B: Buna-n, E: EPDM, V: FKM, T: PTFE
PP: Polypropylene, PVDF:Kynar, PB: PP with %30 fiberglass

**Not: Çalışma sıcaklığı ve emiş kabiliyeti, dış gövde ve elastomer seçimine göre değişkenlik gösterir.
Note: The operating temperature and suction capacity vary depending on the choice of outor body and elastomer.**

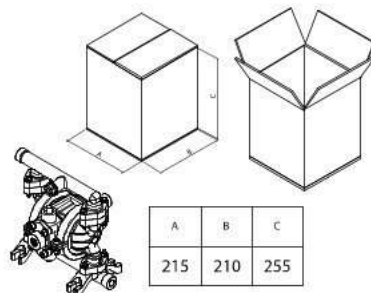
PERFORMANS EĞRİSİ PERFORMANCE CURVE



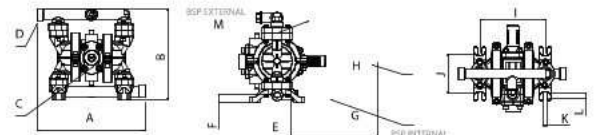
DETAYLI BİLGİ MORE INFORMATION



PAKETLEME PACKAGING



METRİK BOYUTLAR METRIC DIMENSIONS



A	B	C	D	E	F	G	H	I	J	K	L	M
224	192	1/4"	3/8"	180	17	3/8"	3/8"	135	81	9	11.5	1/4" 1/2"

DP 03S

PLASTİK DİYAFRAMLİ POMPA PLASTIC DIAPHRAGM PUMP



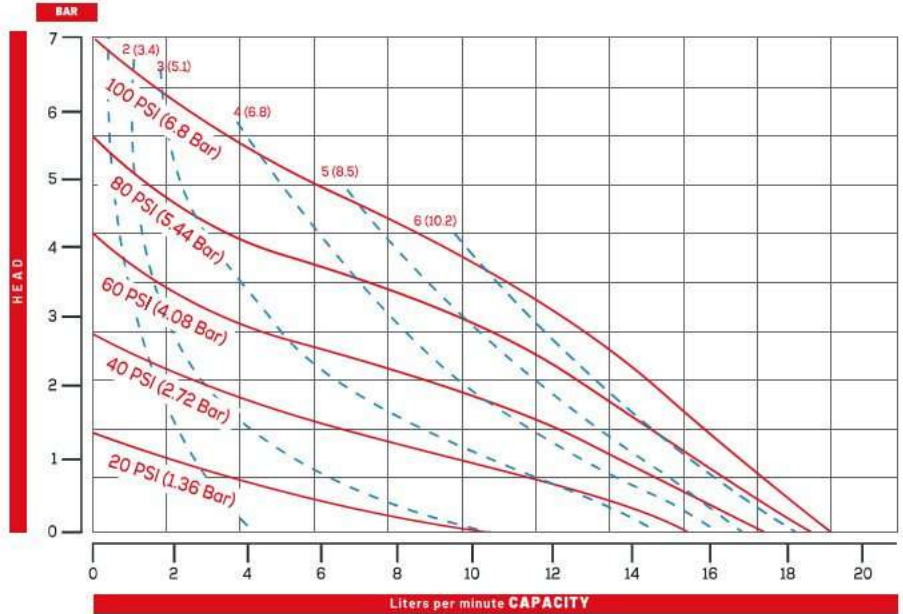
TEKNİK ÖZELLİKLER TECHNICAL SPECIFICATIONS

Debi	Max. Capacity	lpm	16
Pompa Giriş - Çıkışı	Liquid Inlet-Outlet	Inch	3/8"
Çalışma Basıncı (max.)	Max. Operating Pressure	bar	7
Basma Yüksekliği (max.)	Total Discharged Head (max)	m	70
Emme Derinliği (max.)	Max. Suction Lift	m	6-7
Çalışma Sıcaklığı	Operating Temperature	°C	0 ~ +100
Hava Girişi	Air Inlet		1/4"
Partikül Geçirgenliği	Max. Particle Size	mm	1
Elastomerler	Elastomers		S, N, B, E, V, T
Gövde Malzemesi	Wetted Material		PB
Ağırlık	Weight	kg	2 (PB)

S: Santoprene, N: Neoprene, B: Buna-n, E: EPDM, V: FKM, T: PTFE,
PP: Polypropylene, PVDF:Kynar, PB: PP with %30 fiberglass

Not: Çalışma sıcaklığı ve emiş kabiliyeti, dış gövde ve elastomer seçimine göre değişkenlik gösterir.
Note: The operating temperature and suction capacity vary depending on the choice of outer body and elastomer.

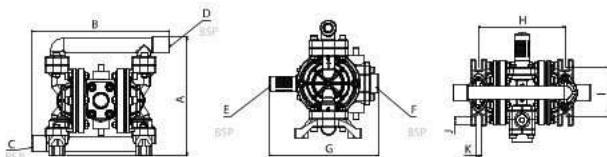
PERFORMANS EĞRİSİ PERFORMANCE CURVE



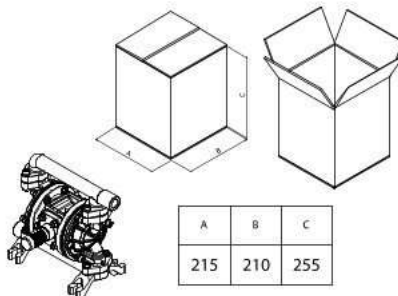
METRİK BOYUTLAR METRIC DIMENSIONS

PAKETLEME PACKAGING

DETAYLI BİLGİ MORE INFORMATION



A	B	C	D	E	F	G	H	I	J	K
194	226	3/8"	3/8"	3/8"	1/4"	180	142	82	12	9



DP 04

PLASTİK DİYAFRAMLI POMPA PLASTIC DIAPHRAGM PUMP

TEKNİK ÖZELLİKLER TECHNICAL SPECIFICATIONS

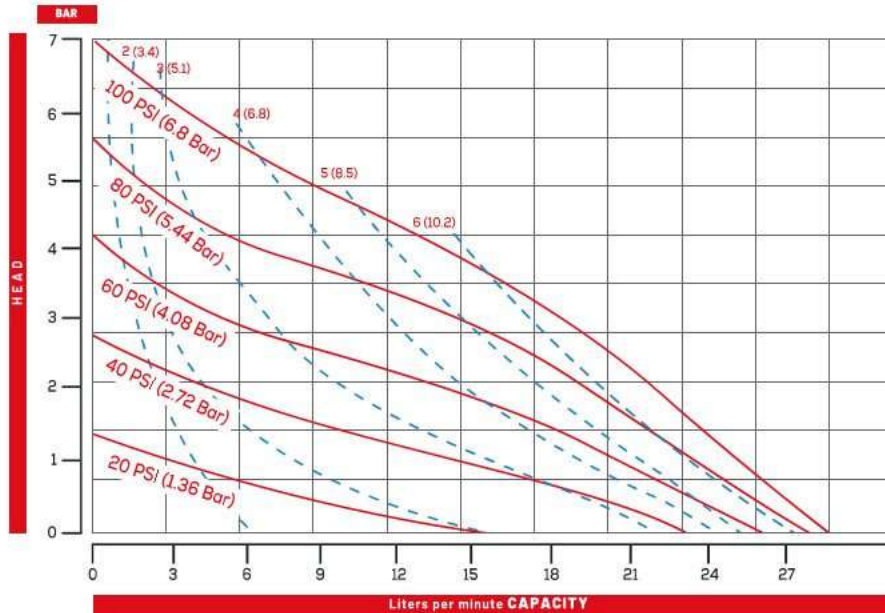
Debi	Max. Capacity	lpm	25
Pompa Giriş - Çıkışı	Liquid Inlet-Outlet	Inch	3/8"
Çalışma Basıncı (max.)	Max. Operating Pressure	bar	7
Basma Yüksekliği (max.)	Total Discharged Head (max)	m	70
Emme Derinliği (max.)	Max. Suction Lift	m	6-7
Çalışma Sıcaklığı	Operating Temperature	°C	0 ~ +100
Hava Girişi	Air Inlet		1/4"
Partikül Geçirgenliği	Max. Particle Size	mm	1
Elastomerler	Elastomers		S,N,B,E,V,T
Gövde Malzemesi	Wetted Material		PB
Ağırlık	Weight	kg	2,5 (PB)

S: Santoprene, N: Neoprene, B: Buna-n, E: EPDM, V: FKM, T: PTFE,
PP: Polypropylene, PVDF:Kynar, PB: PP with %30 fiberglass

**Not: Çalışma sıcaklığı ve emiş kabiliyeti, dış gövde ve elastomer seçimine göre değişkenlik gösterir.
Note: The operating temperature and suction capacity vary depending on the choice of outer body and elastomer.**



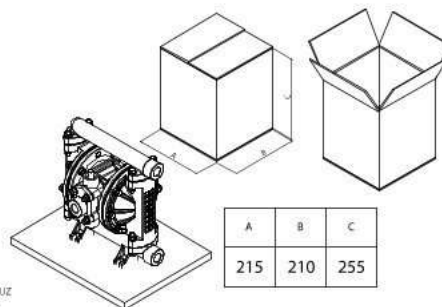
PERFORMANS EĞRİSİ PERFORMANCE CURVE



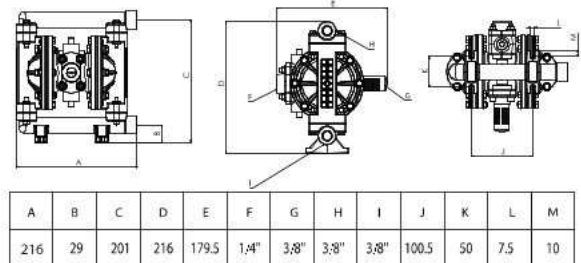
DETAYLI BİLGİ MORE INFORMATION



PAKETLEME PACKAGING



METRİK BOYUTLAR METRIC DIMENSIONS



DP 05

PLASTİK DİYAFRAMLİ POMPA PLASTIC DIAPHRAGM PUMP



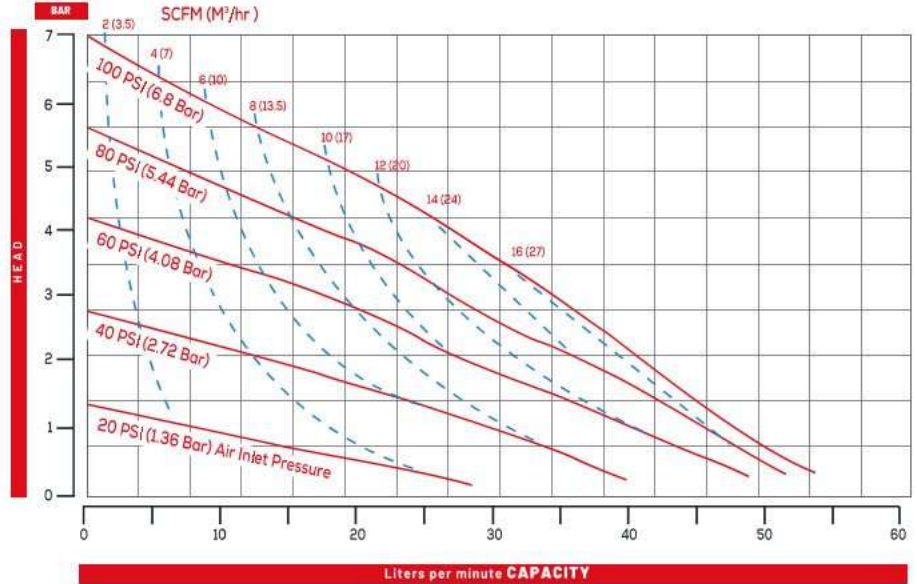
TEKNİK ÖZELLİKLER TECHNICAL SPECIFICATIONS

Debi	Max. Capacity	lpm	57
Pompa Giriş - Çıkışı	Liquid Inlet-Outlet	Inch	3/4"
Çalışma Basıncı (max.)	Max. Operating Pressure	bar	7
Basma Yüksekliği (max.)	Total Discharged Head (max)	m	70
Emme Derinliği (max.)	Max. Suction Lift	m	6-7
Çalışma Sıcaklığı	Operating Temperature	°C	0 ~ +100
Hava Girişi	Air Inlet		1/4"
Partikül Geçirgenliği	Max. Particle Size	mm	3
Elastomerler	Elastomers		S, N, B, E, V, T
Gövde Malzemeleri	Wetted Materials		PP, PVDF, PB
Ağırlık	Weight	kg	5 (PP) / 6,5 (PVDF) / 5 (PB)

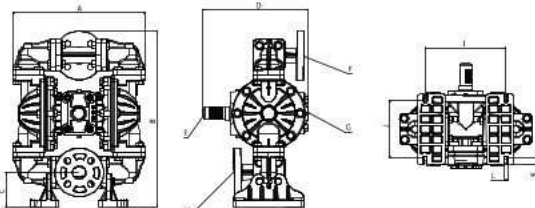
S: Santoprene, N: Neoprene, B: Buna-n, E: EPDM, V: FKM, T: PTFE,
PP: Polypropylene, PVDF:Kynar, PB: PP with %30 fiberglass

**Not: Çalışma sıcaklığı ve emiş kabiliyeti, dış gövde ve elastomer seçimine göre değişkenlik gösterir.
Note: The operating temperature and suction capacity vary depending on the choice of outer body and elastomer.**

PERFORMANS EĞRİSİ PERFORMANCE CURVE

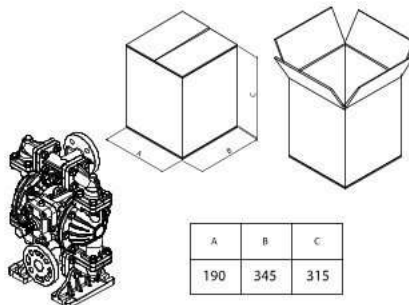


METRİK BOYUTLAR METRIC DIMENSIONS



A	B	C	D	E	F	G	H	I	J	K	L
263	348	68	209	3/8"	3/4"	1-4"	3/4"	160	114	13	8.5

PAKETLEME PACKAGING



A	B	C
190	345	315

DETAYLI BİLGİ MORE INFORMATION



DP 06

PLASTİK DİYA FRAMLI POMPA PLASTIC DIAPHRAGM PUMP

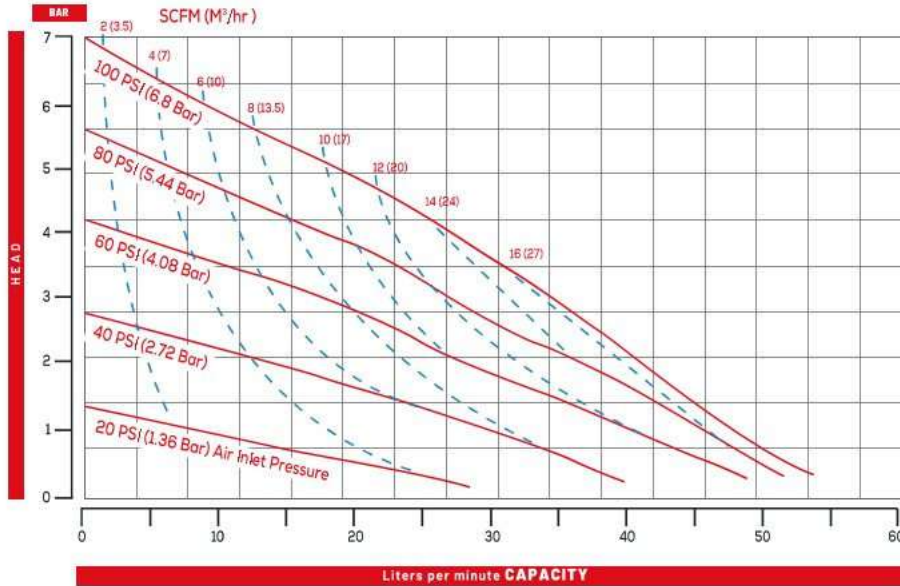
TEKNİK ÖZELLİKLER TECHNICAL SPECIFICATIONS

Debi	Max. Capacity	lpm	57
Pompa Giriş - Çıkışı	Liquid Inlet-Outlet	Inch	1/2" - 3/4"
Çalışma Basıncı (max.)	Max. Operating Pressure	bar	7
Basma Yüksekliği (max.)	Total Discharged Head (max)	m	70
Emme Derinliği (max.)	Max. Suction Lift	m	6-7
Çalışma Sıcaklığı	Operating Temperature	°C	0 ~ +100
Hava Girişi	Air Inlet		1/4"
Partikül Geçirgenliği	Max. Particle Size	mm	3
Elastomerler	Elastomers		S, N, B, E, V, T
Gövde Malzemesi	Wetted Material		PB
Ağırlık	Weight	kg	4 (PB)

S: Santoprene, N: Neoprene, B: Buna-n, E: EPDM, V: FKM, T: PTFE,
PP: Polypropylene, PVDF:Kynar, PB: PP with %30 fiberglass

Not: Çalışma sıcaklığı ve emiş kabiliyeti, dış gövde ve elastomer seçimine göre değişkenlik gösterir.
Note: The operating temperature and suction capacity vary depending on the choice of outer body and elastomer.

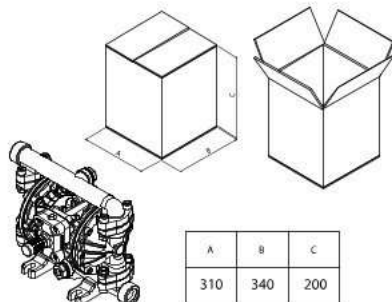
PERFORMANS EĞRİSİ PERFORMANCE CURVE



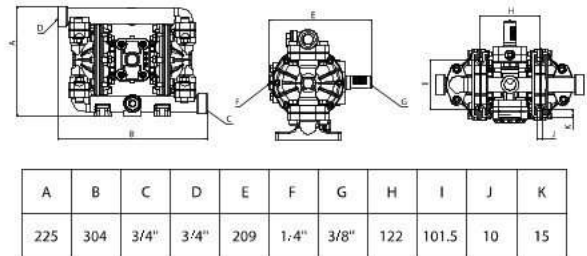
DETAYLI BİLGİ MORE INFORMATION



PAKETLEME PACKAGING



METRİK BOYUTLAR METRIC DIMENSIONS



DP 09

PLASTİK DİYAFRAMLİ POMPA PLASTIC DIAPHRAGM PUMP



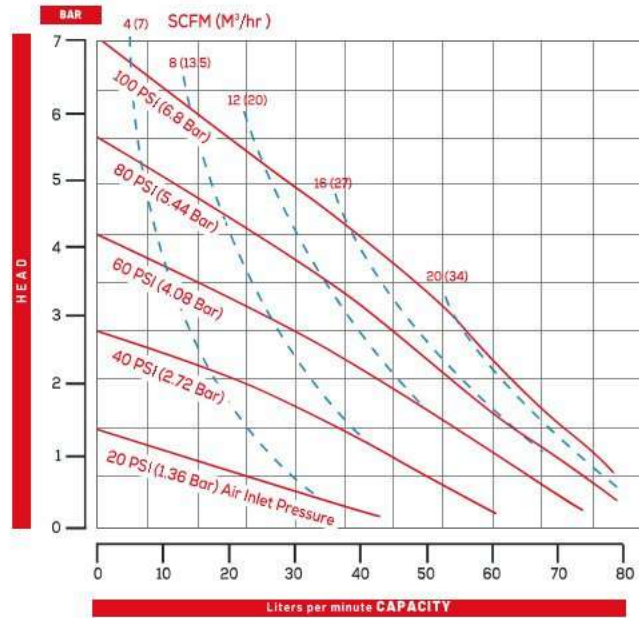
TEKNİK ÖZELLİKLER TECHNICAL SPECIFICATIONS

Debi	Max. Capacity	lpm	75
Pompa Giriş - Çıkışı	Liquid Inlet-Outlet	Inch	1"
Çalışma Basıncı (max.)	Max. Operating Pressure	bar	7
Basma Yüksekliği (max.)	Total Discharged Head (max)	m	70
Emme Derinliği (max.)	Max. Suction Lift	m	6-7
Çalışma Sıcaklığı	Operating Temperature	°C	0 ~ +100
Hava Girişi	Air Inlet		1/2"
Partikül Geçirgenliği	Max. Particle Size	mm	4
Elastomerler	Elastomers		S,N,B,E,V,T
Gövde Malzemesi	Wetted Material		PB
Ağırlık	Weight	kg	6,5 (PB)

S: Santoprene, N: Neoprene, B: Buna-n, E: EPDM, V: FKM, T: PTFE,
PP: Polypropylene, PVDF:Kynar, PB: PP with %30 fiberglass

**Not: Çalışma sıcaklığı ve emiş kabiliyeti, dış gövde ve elastomer seçimine göre değişkenlik gösterir.
Note: The operating temperature and suction capacity vary depending on the choice of outer body and elastomer.**

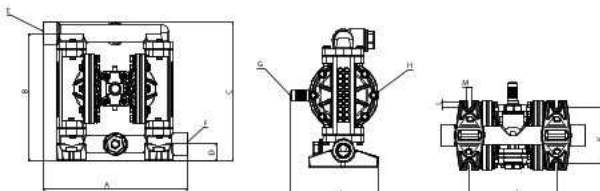
PERFORMANS EĞRİSİ PERFORMANCE CURVE



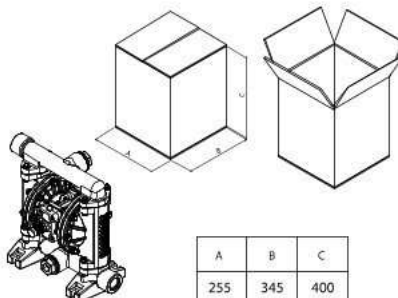
METRİK BOYUTLAR METRIC DIMENSIONS

PAKETLEME PACKAGING

DETAYLI BİLGİ MORE INFORMATION



A	B	C	D	E	F	G	H	I	J	K	L	M
355	312	340	41	1"	1"	3/8"	1/2"	215	215	140.5	12.5	10



A	B	C
255	345	400



DP 10

PLASTİK DİYA FRAMLI POMPA PLASTIC DIAPHRAGM PUMP

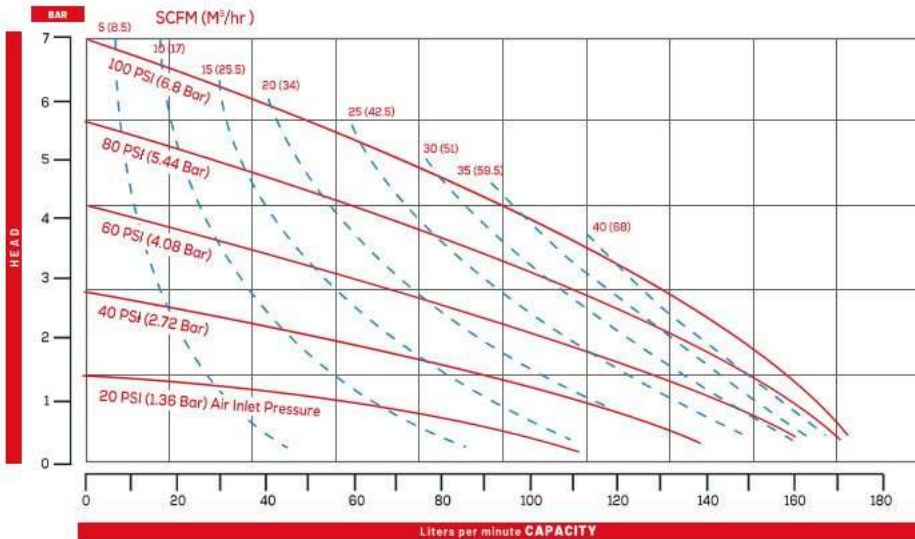
TEKNİK ÖZELLİKLER TECHNICAL SPECIFICATIONS

Debi	Max. Capacity	lpm	160
Pompa Giriş - Çıkışı	Liquid Inlet-Outlet	Inch	1"
Çalışma Basıncı (max.)	Max. Operating Pressure	bar	7
Basma Yüksekliği (max.)	Total Discharged Head (max)	m	70
Emme Derinliği (max.)	Max. Suction Lift	m	6 - 7
Çalışma Sıcaklığı	Operating Temperature	°C	0 ~ +100
Hava Girişi	Air Inlet		1/2"
Partikül Geçirgenliği	Max. Particle Size	mm	4
Elastomerler	Elastomers		S, N, B, E, V, T
Gövde Malzemeleri	Wetted Materials		PP, PVDF, PB
Ağırlık	Weight	kg	10 (PP) / 11,5 (PVDF) / 10 (PB)

S: Santoprene, N: Neoprene, B: Buna-n, E: EPDM, V: FKM, T: PTFE,
PP: Polypropylene, PVDF:Kynar, PB: PP with %30 fiberglass

Not: Çalışma sıcaklığı ve emiş kabiliyeti, dış gövde ve elastomer seçimine göre değişkenlik gösterir.
Note: The operating temperature and suction capacity vary depending on the choice of outer body and elastomer.

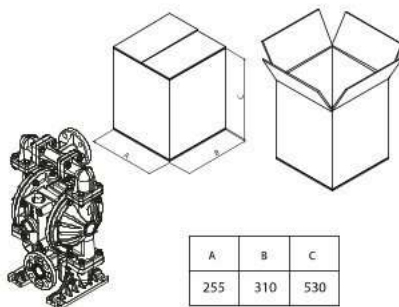
PERFORMANS EĞRİSİ PERFORMANCE CURVE



DETAYLI BİLGİ MORE INFORMATION

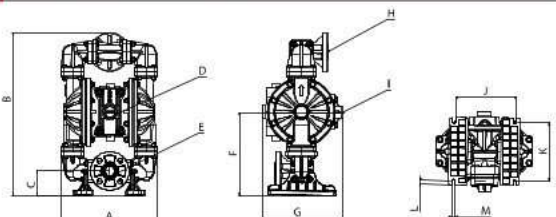


PAKETLEME PACKAGING



A	B	C
255	310	530

METRİK BOYUTLAR METRIC DIMENSIONS



A	B	C	D	E	F	G	H	I	J	K	L	M
289	483	73	1"	1"	249	238	1"	1/2"	180	174	12.5	9

DP 11

PLASTİK DİYAFRAMLI POMPA PLASTIC DIAPHRAGM PUMP



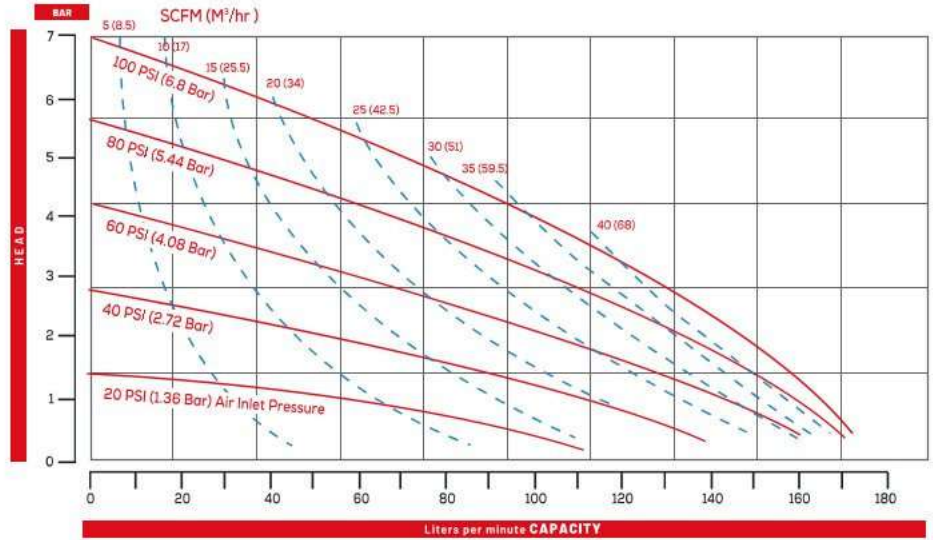
TEKNİK ÖZELLİKLER TECHNICAL SPECIFICATIONS

Debi	Max. Capacity	lpm	160
Pompa Giriş - Çıkışı	Liquid Inlet-Outlet	Inch	1"-1"
Çalışma Basıncı (max.)	Max. Operating Pressure	bar	7
Basma Yüksekliği (max.)	Total Discharged Head (max)	m	70
Emme Derinliği (max.)	Max. Suction Lift	m	6 - 7
Çalışma Sıcaklığı	Operating Temperature	°C	0 ~ +100
Hava Girişi	Air Inlet		1/2"
Partikül Geçirgenliği	Max. Particle Size	mm	4
Elastomerler	Elastomers		S, N, B, E, V, T
Gövde Malzemesi	Wetted Material		PB
Ağırlık	Weight	kg	8 (PB)

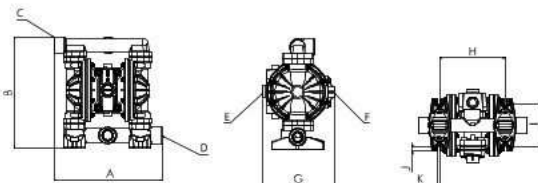
S: Santoprene, N: Neoprene, B: Buna-n, E: EPDM, V: FKM, T: PTFE
PP: Polypropylene, PVDF:Kynar, PB: PP with %30 fiberglass

Not: Çalışma sıcaklığı ve emiş kabiliyeti, dış gövde ve elastomer seçimine göre değişiklik gösterir.
Note: The operating temperature and suction capacity vary depending on the choice of outer body and elastomer.

PERFORMANS EĞRİSİ PERFORMANCE CURVE

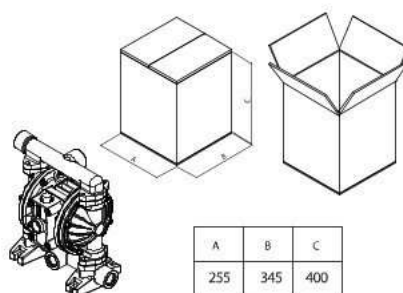


METRİK BOYUTLAR METRIC DIMENSIONS



A	B	C	D	E	F	G	H	I	J	K
353	362	1"	1"	1"	1/2"	237	215	140	14	10

PAKETLEME PACKAGING



A	B	C
255	345	400

DETAYLI BİLGİ MORE INFORMATION



DP 13

PLASTİK DİYAFRAMLI POMPA PLASTIC DIAPHRAGM PUMP

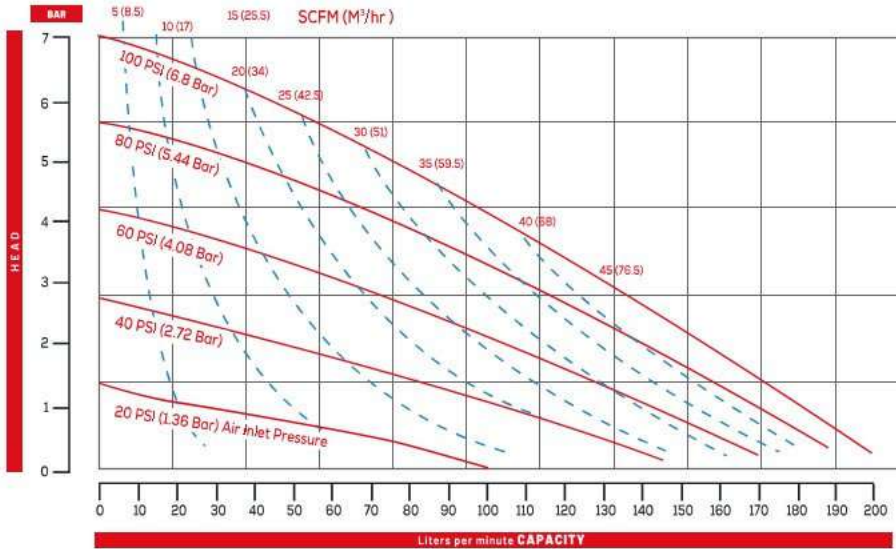
TEKNİK ÖZELLİKLER TECHNICAL SPECIFICATIONS

Debi	Max. Capacity	lpm	200
Pompa Giriş - Çıkışı	Liquid Inlet-Outlet	Inch	1"
Çalışma Basıncı (max.)	Max. Operating Pressure	bar	7
Basma Yüksekliği (max.)	Total Discharged Head (max)	m	70
Emme Derinliği (max.)	Max. Suction Lift	m	6-7
Çalışma Sıcaklığı	Operating Temperature	°C	0 ~ +100
Hava Girişi	Air Inlet		1/2"
Partikül Geçirgenliği	Max. Particle Size	mm	4
Elastomerler	Elastomers		S,N,B,E,V,T
Gövde Malzemesi	Wetted Material		PB
Ağırlık	Weight	kg	18 (PB)

S: Santoprene, N: Neoprene, B: Buna-n, E: EPDM, V: FKM, T: PTFE,
PP: Polypropylene, PVDF:Kynar, PB: PP with %30 fiberglass

Not: Çalışma sıcaklığı ve emiş kabiliyeti, dış gövde ve elastomer seçimine göre değişkenlik gösterir.
Note: The operating temperature and suction capacity vary depending on the choice of outer body and elastomer.

PERFORMANS EĞRİSİ PERFORMANCE CURVE

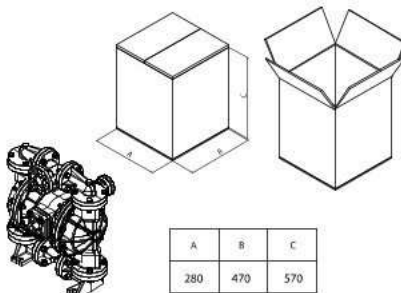


DETAYLI BİLGİ MORE INFORMATION

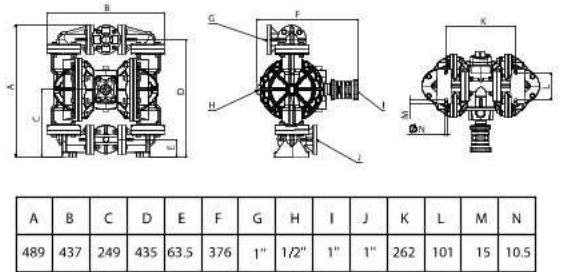


BU ÜRÜNÜ DAHA DETAYLI İNCELEMEK İÇİN LÜTFEN QR KODU OKUTUNUZ
PLEASE READ QR CODE TO REVIEW THIS PRODUCT MORE DETAILED

PAKETLEME PACKAGING



METRİK BOYUTLAR METRIC DIMENSIONS



DP 14

PLASTİK DİYAFRAMLİ POMPA PLASTIC DIAPHRAGM PUMP



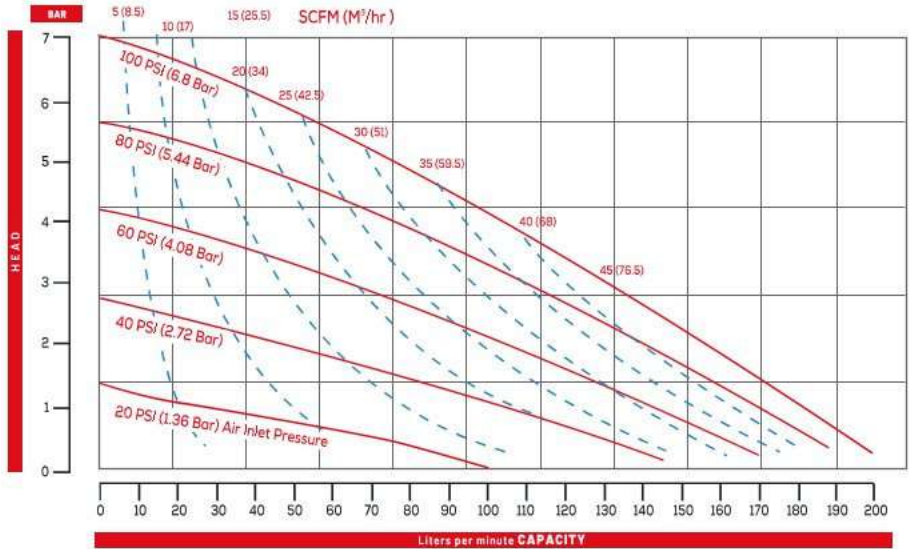
TEKNİK ÖZELLİKLER TECHNICAL SPECIFICATIONS

Debi	Max. Capacity	lpm	200
Pompa Giriş - Çıkışı	Liquid Inlet-Outlet	Inch	1 1/2"
Çalışma Basıncı (max.)	Max. Operating Pressure	bar	7
Basma Yüksekliği (max.)	Total Discharged Head (max)	m	70
Emme Derinliği (max.)	Max. Suction Lift	m	6-7
Çalışma Sıcaklığı	Operating Temperature	°C	0 ~ +100
Hava Girişi	Air Inlet		1/2"
Partikül Geçirgenliği	Max. Particle Size	mm	6
Elastomerler	Elastomers		S,N,B,E,V,T
Gövde Malzemesi	Wetted Material		PB
Ağırlık	Weight	kg	18 (PB)

S: Santoprene, N: Neoprene, B: Buna-n, E: EPDM, V: FKM, T: PTFE,
PP: Polypropylene, PVDF:Kynar, PB: PP with %30 fiberglass

Not: Çalışma sıcaklığı ve emiş kabiliyeti, dış gövde ve elastomer seçimine göre değişkenlik gösterir.
Note: The operating temperature and suction capacity vary depending on the choice of outer body and elastomer.

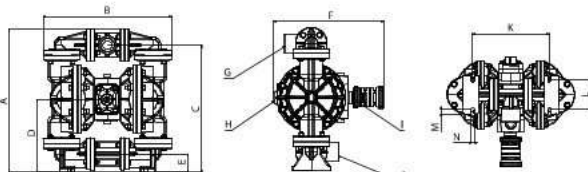
PERFORMANS EĞRİSİ PERFORMANCE CURVE



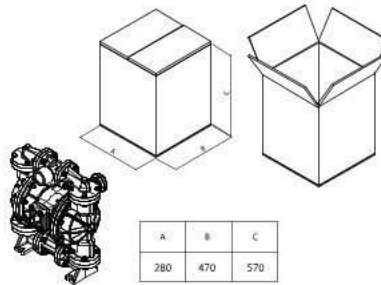
METRİK BOYUTLAR METRIC DIMENSIONS

PAKETLEME PACKAGING

DETAYLI BİLGİ MORE INFORMATION



A	B	C	D	E	F	G	H	I	J	K	L	M	N
489	437	435	249	63.5	376	1.5"	1.2"	1"	1.5"	262	101	15	10.5



A	B	C
280	470	570



DP 15

PLASTİK DİYAFRAMLİ POMPA PLASTIC DIAPHRAGM PUMP

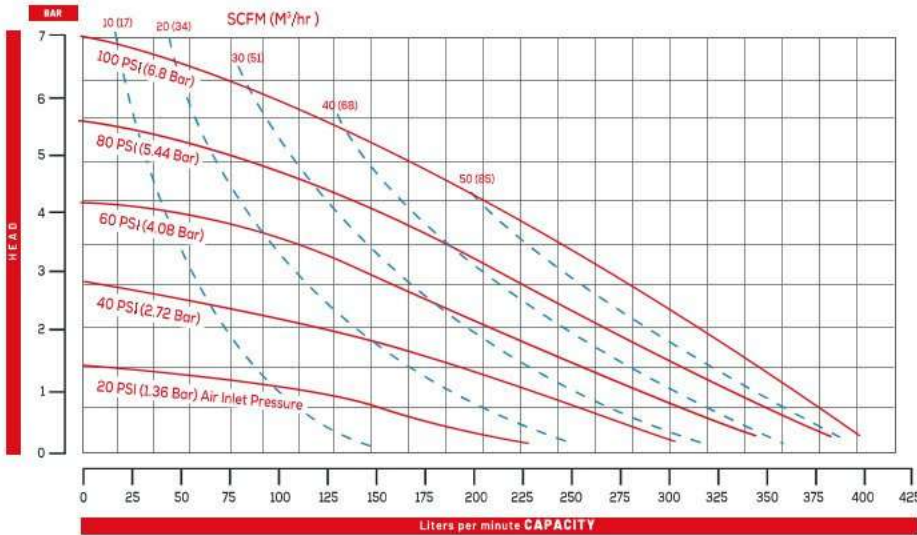
TEKNİK ÖZELLİKLER TECHNICAL SPECIFICATIONS

Debi	Max. Capacity	lpm	400
Pompa Giriş - Çıkışı	Liquid Inlet-Outlet	Inch	1 1/2"
Çalışma Basıncı (max.)	Max. Operating Pressure	bar	7
Basma Yüksekliği (max.)	Total Discharged Head (max)	m	70
Emme Derinliği (max.)	Max. Suction Lift	m	6 - 7
Çalışma Sıcaklığı	Operating Temperature	°C	0 ~ +100
Hava Girişi	Air Inlet		3/4"
Partikül Geçirgenliği	Max. Particle Size	mm	6
Elastomerler	Elastomers		S, N, B, E, V, T
Gövde Malzemeleri	Wetted Materials		PP, PVDF, PB
Ağırlık	Weight	kg	21,5 (PP) / 28 (PVDF) / 22 (PB)

S: Santoprene, N: Neoprene, B: Buna-n, E: EPDM, V: FKM, T: PTFE,
PP: Polypropylene, PVDF:Kynar, PB: PP with %30 fiberglass

Not: Çalışma sıcaklığı ve emiş kabiliyeti, dış gövde ve elastomer seçimine göre değişkenlik gösterir.
Note: The operating temperature and suction capacity vary depending on the choice of outer body and elastomer.

PERFORMANS EĞRİSİ PERFORMANCE CURVE

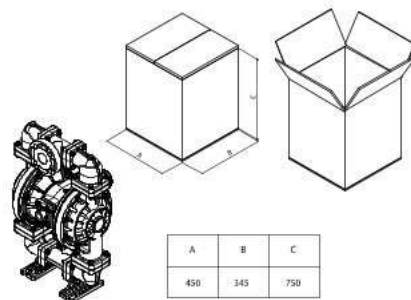


DETAYLI BİLGİ MORE INFORMATION

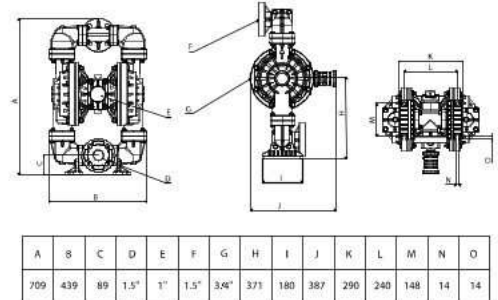


BU ÜRÜNÜ DAHA DETAYLI İNCELEMEK İÇİN LÜTFEN QR KODU OKUTUNUZ
PLEASE READ QR CODE TO REVIEW THIS PRODUCT MORE DETAILED

PAKETLEME PACKAGING



METRİK BOYUTLAR METRIC DIMENSIONS





DP 16

PLASTİK DİYAĞRAMLI POMPA PLASTIC DIAPHRAGM PUMP

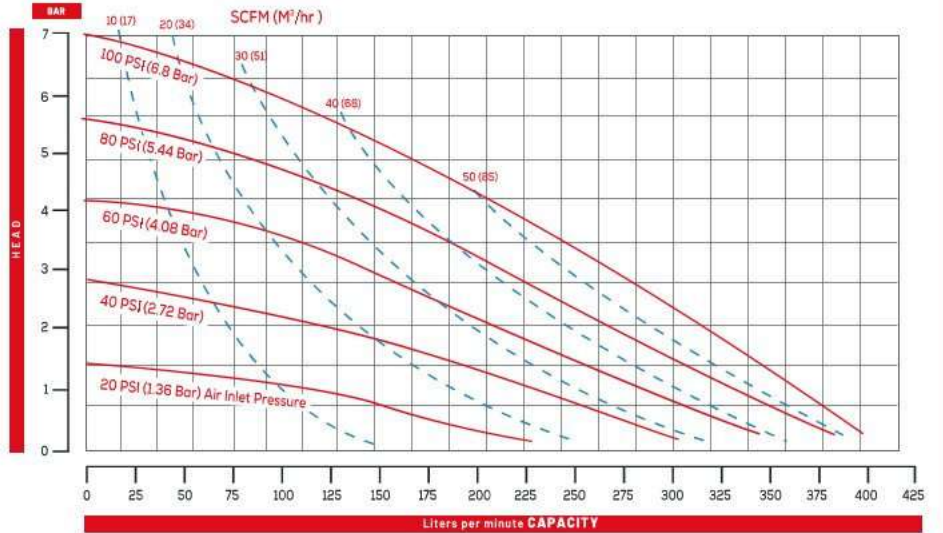
TEKNİK ÖZELLİKLER TECHNICAL SPECIFICATIONS

Debi	Max. Capacity	lpm	400
Pompa Giriş - Çıkışı	Liquid Inlet-Outlet	Inch	2"
Çalışma Basıncı (max.)	Max. Operating Pressure	bar	7
Basma Yüksekliği (max.)	Total Discharged Head (max)	m	70
Emme Derinliği (max.)	Max. Suction Lift	m	6-7
Çalışma Sıcaklığı	Operating Temperature	°C	0 ~ +100
Hava Girişi	Air Inlet		3/4"
Partikül Geçirgenliği	Max. Particle Size	mm	6
Elastomerler	Elastomers		S,N,B,E,V,T
Gövde Malzemesi	Wetted Material		PB
Ağırlık	Weight	kg	21,5 (PB)

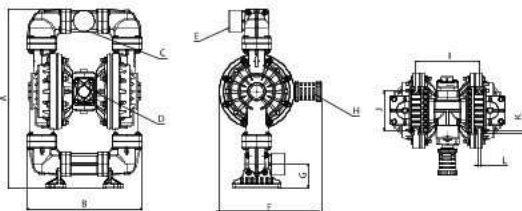
S: Santoprene, N: Neoprene, B: Buna-n, E: EPDM, V: FKM, T: PTFE,
PP: Polypropylene, PVDF:Kynar, PB: PP with %30 fiberglass

Not: Çalışma sıcaklığı ve emiş kabiliyeti, dış gövde ve elastomer seçimine göre değişkenlik gösterir.
Note: The operating temperature and suction capacity vary depending on the choice of outer body and elastomer.

PERFORMANS EĞRİSİ PERFORMANCE CURVE

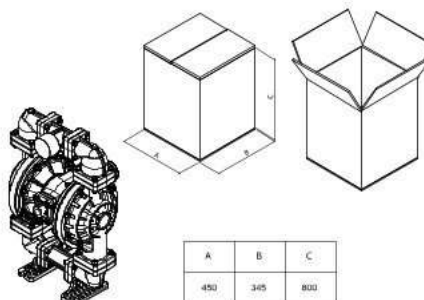


METRİK BOYUTLAR METRIC DIMENSIONS



A	B	C	D	E	F	G	H	I	J	K	L
678	439	2"	3/4"	2"	387	89	1"	240	148	14	14

PAKETLEME PACKAGING



A	B	C
450	345	800

DETAYLI BİLGİ MORE INFORMATION



BU ÜRÜNÜ DAHA DETAYLI İNCELEMEK İÇİN LÜTFEN QR KODU OKUTUNUZ.
PLEASE READ QR CODE TO REVIEW THIS PRODUCT MORE DETAILED.

DP 20

PLASTİK DİYAFRAMLI POMPA PLASTIC DIAPHRAGM PUMP

TEKNİK ÖZELLİKLER TECHNICAL SPECIFICATIONS

Debi	Max. Capacity	lpm	565
Pompa Giriş - Çıkışı	Liquid Inlet-Outlet	Inch	2"
Çalışma Basıncı (max.)	Max. Operating Pressure	bar	8,4
Basma Yüksekliği (max.)	Total Discharged Head (max)	m	80
Emme Derinliği (max.)	Max. Suction Lift	m	6 - 7
Çalışma Sıcaklığı	Operating Temperature	°C	0 ~ +100
Hava Girişi	Air Inlet		3/4"
Partikül Geçirgenliği	Max. Particle Size	mm	6
Elastomerler	Elastomers		S, N, B, E, V, T
Gövde Malzemeleri	Wetted Materials		PP, PVDF, PB
Ağırlık	Weight	kg	24,5 (PP) / 32,5 (PVDF) / 28,5 (PB)

S: Santoprene, N: Neoprene, B: Buna-n, E: EPDM, V: FKM, T: PTFE,
PP: Polypropylene, PVDF:Kynar, PB: PP with %30 fiberglass

Not: Çalışma sıcaklığı ve emiş kabiliyeti, dış gövde ve elastomer seçimine göre değişkenlik gösterir.
Note: The operating temperature and suction capacity vary depending on the choice of outer body and elastomer.

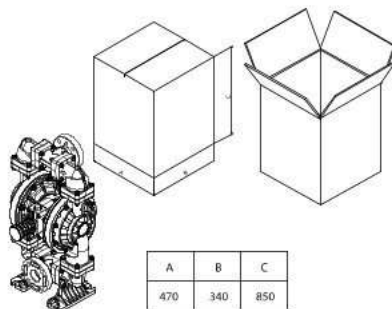
PERFORMANS EĞRİSİ PERFORMANCE CURVE



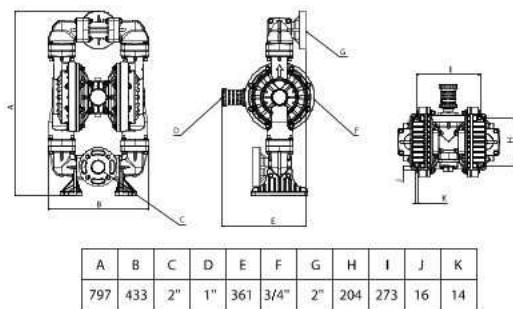
DETAYLI BİLGİ MORE INFORMATION



PAKETLEME PACKAGING



METRİK BOYUTLAR METRIC DIMENSIONS





DP 30

PLASTİK DİYAĞRAMLI POMPA PLASTIC DIAPHRAGM PUMP

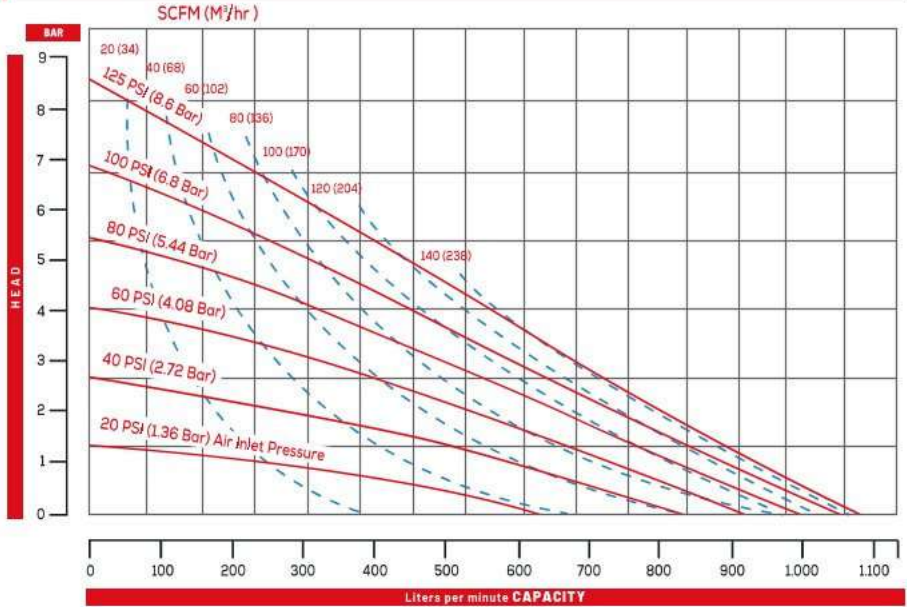
TEKNİK ÖZELLİKLER TECHNICAL SPECIFICATIONS

Debi	Max. Capacity	lpm	894
Pompa Giriş - Çıkışı	Liquid Inlet-Outlet	Inch	3"
Çalışma Basıncı (max.)	Max. Operating Pressure	bar	8,4
Basma Yüksekliği (max.)	Total Discharged Head (max)	m	80
Emme Derinliği (max.)	Max. Suction Lift	m	6 - 7
Çalışma Sıcaklığı	Operating Temperature	°C	0 ~ +100
Hava Girişi	Air Inlet		3/4"
Partikül Geçirgenliği	Max. Particle Size	mm	9
Elastomerler	Elastomers		S, N, B, E, V, T
Gövde Malzemeleri	Wetted Materials		PP, PVDF, PB
Ağırlık	Weight	kg	53 (PP) / 53 (PB)

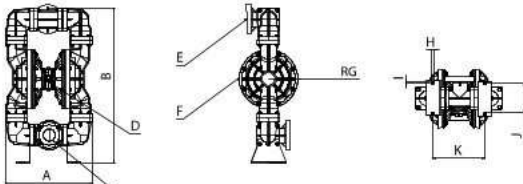
S: Santoprene, N: Neoprene, B: Buna-n, E: EPDM, V: FKM, T: PTFE,
PP: Polypropylene, PVDF:Kynar, PB: PP with %30 fiberglass

Not: Çalışma sıcaklığı ve emiş kabiliyeti, dış gövde ve elastomer seçimine göre değişiklik gösterir.
Note: The operating temperature and suction capacity vary depending on the choice of outer body and elastomer.

PERFORMANS EĞRİSİ PERFORMANCE CURVE

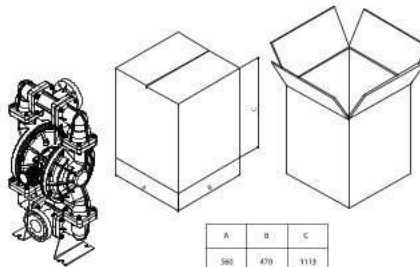


METRİK BOYUTLAR METRIC DIMENSIONS



A	B	C	D	E	F	G	H	I	J	K
595	1088	3"	1"	3"	3/4"	404	20	12	200	360

PAKETLEME PACKAGING



A	B	C
585	470	1115

DETAYLI BİLGİ MORE INFORMATION



diapump®



METALİK DİYAFRAMLI POMPALAR

METALLIC DIAPHRAGM PUMPS



DP 10

METALİK DİYAFRAMLI POMPA METALLIC DIAPHRAGM PUMP



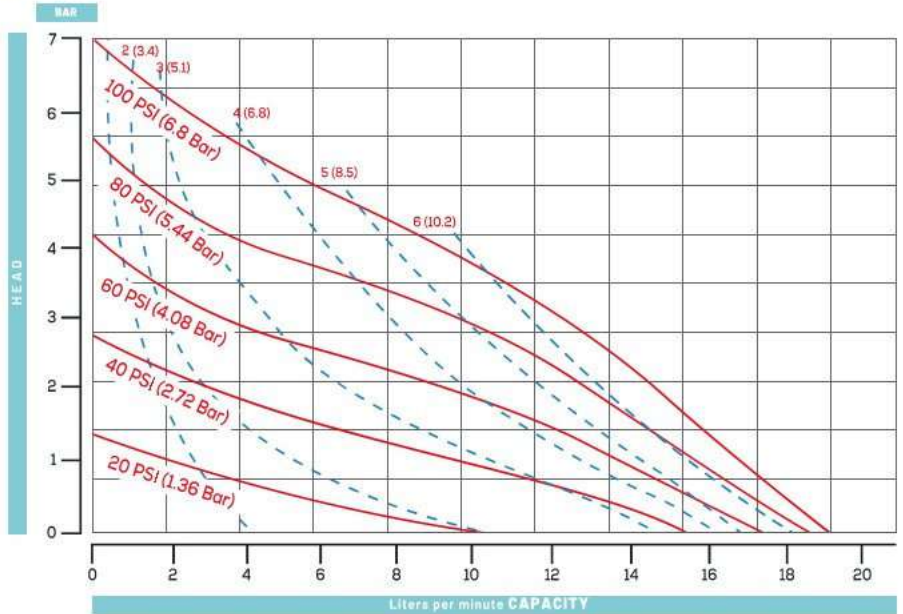
TEKNİK ÖZELLİKLER TECHNICAL SPECIFICATIONS

Debi	Max. Capacity	lpm	160
Pompa Giriş - Çıkışı	Liquid Inlet-Outlet	Inch	1"
Çalışma Basıncı (max.)	Max. Operating Pressure	bar	7
Basma Yüksekliği (max.)	Total Discharged Head (max)	m	70
Emme Derinliği (max.)	Max. Suction Lift	m	6 - 7
Çalışma Sıcaklığı	Operating Temperature	°C	-18 ~ +100
Hava Girişi	Air Inlet		1/2"
Partikül Geçirgenliği	Max. Particle Size	mm	4
Elastomerler	Elastomers		S, N, B, E, V, T
Gövde Malzemeleri	Wetted Materials		AL, DD, SS
Ağırlık	Weight	kg	11,5 (AL) / 19,5 (DD) / 17 (SS)

S: Santoprene, N: Neoprene, B: Buna-n, E: EPDM, V: FKM, T: PTFE
AL: Aluminum DD: Cast Iron SS: Stainless Steel (316)

Not: Çalışma sıcaklığı ve emiş kabiliyeti, dış gövde ve elastomer seçimine göre değişkenlik gösterir.
Note: The operating temperature and suction capacity vary depending on the choice of outer body and elastomer.

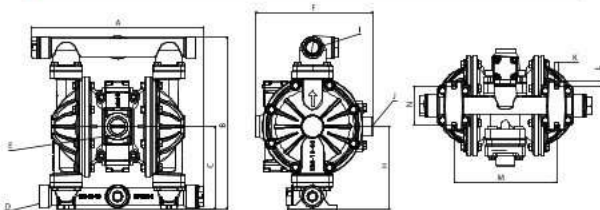
PERFORMANS EĞRİSİ PERFORMANCE CURVE



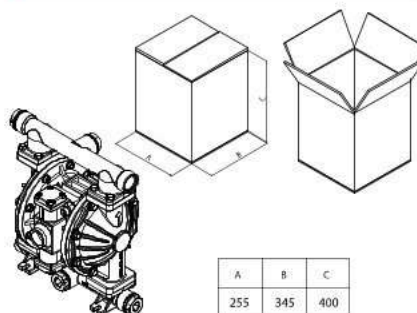
METRİK BOYUTLAR METRIC DIMENSIONS

PAKETLEME PACKAGING

DETAYLI BİLGİ MORE INFORMATION



A	B	C	D	E	F	G	H	I	J	K	L	M	N
346.5	347	166.5	1"	1"	236.5	98	166	1"	1/2"	8.5	11	206	76



A	B	C
255	345	400



PLUS

DP 15

METALİK DİYAFRAMLI POMPA METALLIC DIAPHRAGM PUMP

TEKNİK ÖZELLİKLER TECHNICAL SPECIFICATIONS

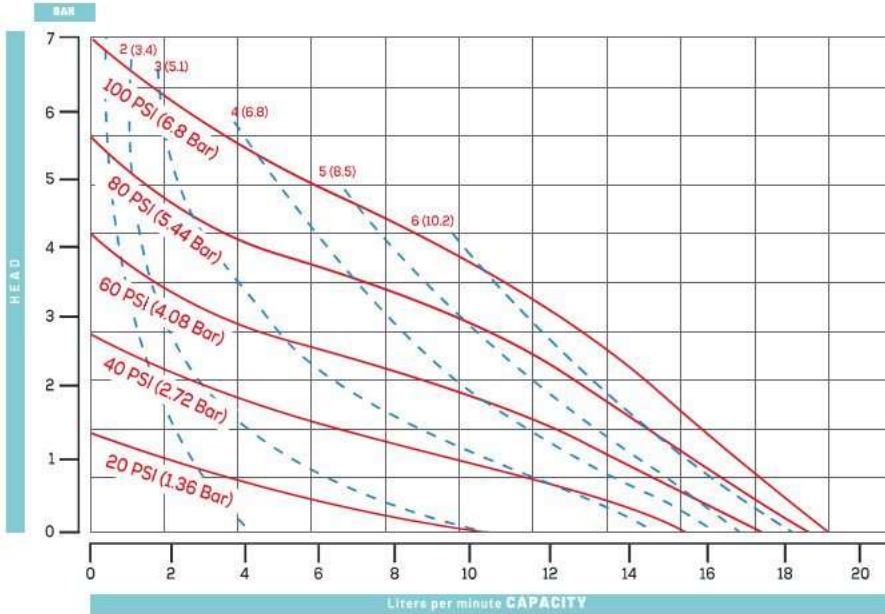
Debi	Max. Capacity	lpm	400
Pompa Giriş - Çıkışı	Liquid Inlet-Outlet	Inch	1½"
Çalışma Basıncı (max.)	Max. Operating Pressure	bar	7
Basma Yüksekliği (max.)	Total Discharged Head (max)	m	70
Emme Derinliği (max.)	Max. Suction Lift	m	6 - 7
Çalışma Sıcaklığı	Operating Temperature	°C	-18 ~ +100
Hava Girişi	Air Inlet		3/4"
Partikül Geçirgenliği	Max. Particle Size	mm	6
Elastomerler	Elastomers		S, N, B, E, V, T
Gövde Malzemeleri	Wetted Materials		AL, DD, SS
Ağırlık	Weight	kg	28,5 (AL) / 49 (DD) / 50 (SS)

S: Santoprene, N: Neoprene, B: Buna-n, E: EPDM, V: FKM, T: PTFE
AL: Aluminum DD: Cast Iron SS: Stainless Steel (316)

Not: Çalışma sıcaklığı ve emiş kabiliyeti, dış gövde ve elastomer seçimine göre değişkenlik gösterir.
Note: The operating temperature and suction capacity vary depending on the choice of outer body and elastomer.



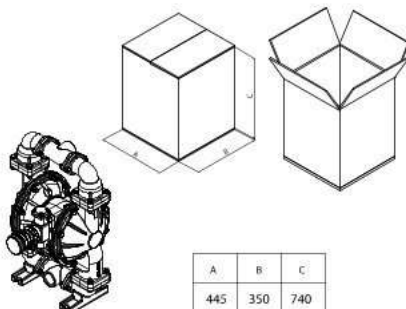
PERFORMANS EĞRİSİ PERFORMANCE CURVE



DETAYLI BİLGİ MORE INFORMATION

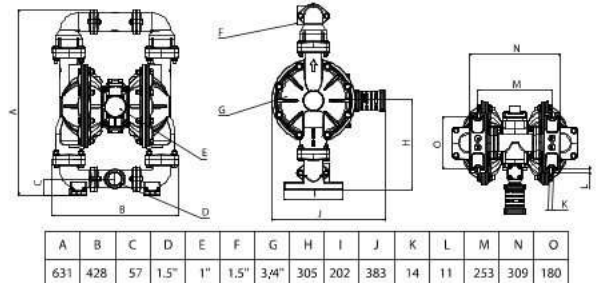


PAKETLEME PACKAGING



A	B	C
445	350	740

METRİK BOYUTLAR METRIC DIMENSIONS



A	B	C	D	E	F	G	H	I	J	K	L	M	N	O
631	428	57	1,5"	1"	1,5"	3,4"	305	202	383	14	11	253	309	180

DP 20

METALİK DİYAFRAMLI POMPA METALLIC DIAPHRAGM PUMP



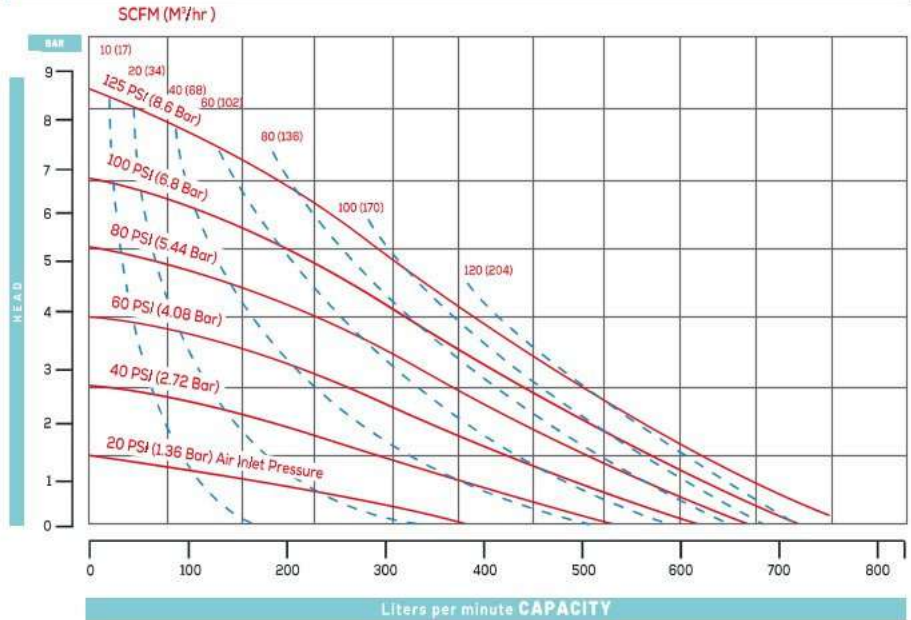
TEKNİK ÖZELLİKLER TECHNICAL SPECIFICATIONS

Debi	Max. Capacity	lpm	565
Pompa Giriş - Çıkışı	Liquid Inlet-Outlet	Inch	2"
Çalışma Basıncı (max.)	Max. Operating Pressure	bar	8,4
Basma Yüksekliği (max.)	Total Discharged Head (max)	m	80
Emme Derinliği (max.)	Max. Suction Lift	m	6 - 7
Çalışma Sıcaklığı	Operating Temperature	°C	-18 ~ +100
Hava Girişi	Air Inlet		3.4"
Partikül Geçirgenliği	Max. Particle Size	mm	6
Elastomerler	Elastomers		S, N, B, E, V, T
Gövde Malzemeleri	Wetted Materials		AL, DD, SS
Ağırlık	Weight	kg	37 (AL) / 67,5 (DD) / 65,5 (SS)

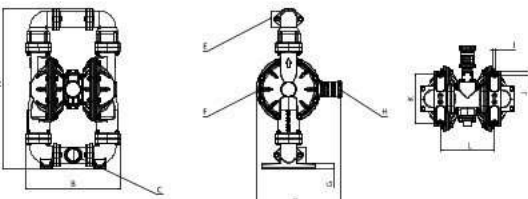
S: Santoprene, N: Neoprene, B: Buna-n, E: EPDM, V: FKM, T: PTFE
AL: Aluminum DD: Cast Iron SS: Stainless Steel (316)

Not: Çalışma sıcaklığı ve emiş kabiliyeti, dış gövde ve elastomer seçimine göre değişkenlik gösterir.
Note: The operating temperature and suction capacity vary depending on the choice of outer body and elastomer.

PERFORMANS EĞRİSİ PERFORMANCE CURVE

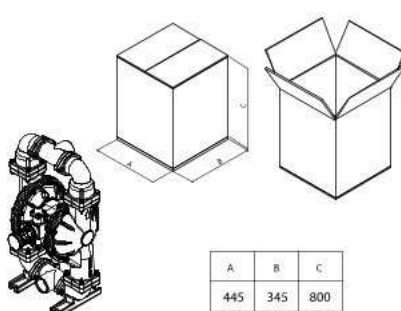


METRİK BOYUTLAR METRIC DIMENSIONS



A	B	C	D	E	F	G	H	I	J	K	L
744	436	2"	374	2"	3/4"	23	1"	14	17.5	230	251

PAKETLEME PACKAGING



A	B	C
445	345	800

DETAYLI BİLGİ MORE INFORMATION



PLUS

DP 30

METALİK DİYAFRAMLI POMPA METALLIC DIAPHRAGM PUMP

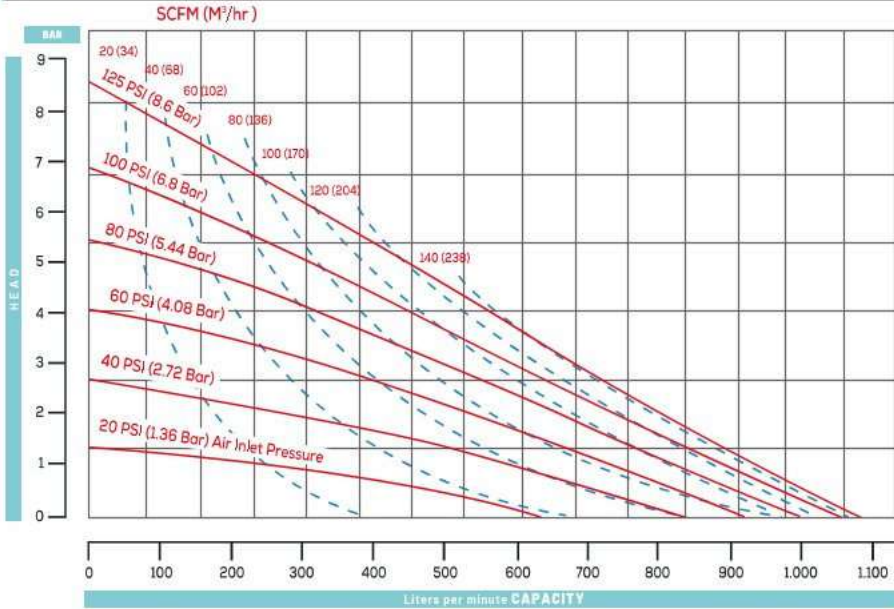
TEKNİK ÖZELLİKLER TECHNICAL SPECIFICATIONS

Debi	Max. Capacity	lpm	894
Pompa Giriş - Çıkışı	Liquid Inlet-Outlet	Inch	3"
Çalışma Basıncı (max.)	Max. Operating Pressure	bar	8,4
Basma Yüksekliği (max.)	Total Discharged Head (max)	m	80
Emme Derinliği (max.)	Max. Suction Lift	m	6 - 7
Çalışma Sıcaklığı	Operating Temperature	°C	-18 ~ +100
Hava Girişi	Air Inlet		3/4"
Partikül Geçirgenliği	Max. Particle Size	mm	9
Elastomerler	Elastomers		S, N, B, E, V, T
Gövde Malzemeleri	Wetted Materials		AL, DD, SS
Ağırlık	Weight	kg	58,5 (AL) / 135 (DD) / 136 (SS)

S: Santoprene, N: Neoprene, B: Buna-n, E: EPDM, V: FKM, T: PTFE
AL: Aluminum DD: Cast Iron SS: Stainless Steel (316)

Not: Çalışma sıcaklığı ve emiş kabiliyeti, dış gövde ve elastomer seçimine göre değişkenlik gösterir.
Note: The operating temperature and suction capacity vary depending on the choice of outer body and elastomer.

PERFORMANS EĞRİSİ PERFORMANCE CURVE

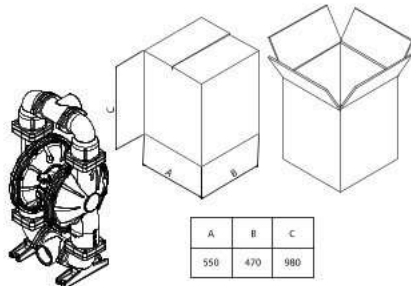


DETAYLI BİLGİ MORE INFORMATION



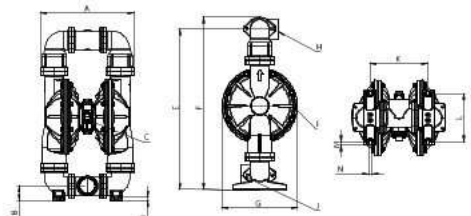
BU ÜRÜNÜ DAHA DETAYLI İNCELEMEK İÇİN LÜTFEN QR KODU OKUTUNUZ.
PLEASE READ QR CODE TO REVIEW THIS PRODUCT MORE DETAILED.

PAKETLEME PACKAGING



A	B	C
550	470	980

METRİK BOYUTLAR METRIC DIMENSIONS



A	B	C	D	E	F	G	H	I	J	K	L	M	N
505	79	1"	17.5	868	933	407	3"	3/4"	3"	312	259	17	16

DP X05

METALİK DİYAFRAMLI POMPA

METALLIC DIAPHRAGM PUMP

TEKNİK ÖZELLİKLER

TECHNICAL SPECIFICATIONS



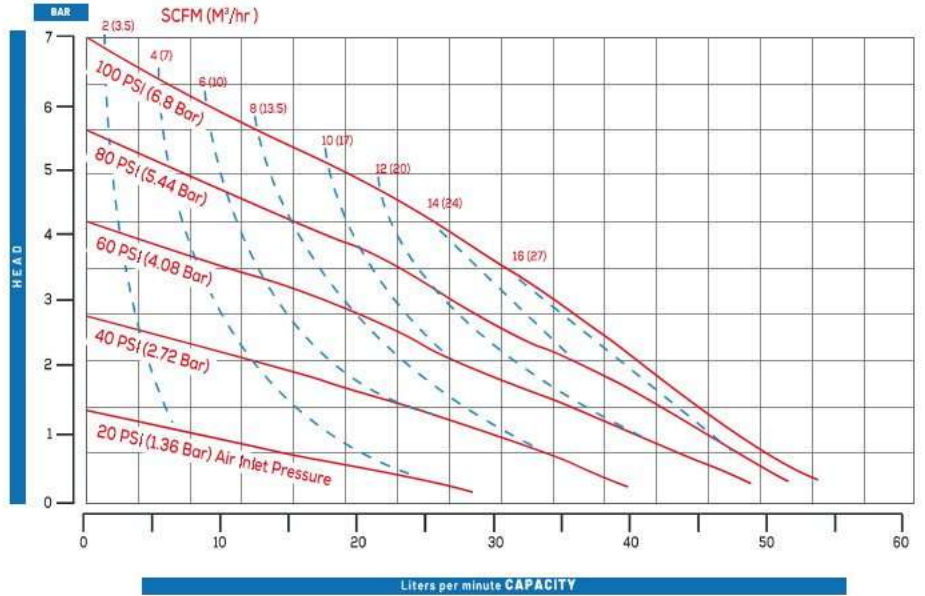
Debi	Max. Capacity	lpm	57
Pompa Giriş - Çıkışı	Liquid Inlet-Outlet	Inch	3/4"
Çalışma Basıncı (max.)	Max. Operating Pressure	bar	7
Basma Yüksekliği (max.)	Total Discharged Head (max)	m	70
Emme Derinliği (max.)	Max. Suction Lift	m	6-7
Çalışma Sıcaklığı	Operating Temperature	°C	-18 ~ +100
Hava Girişi	Air Inlet		1/4"
Partikül Geçirgenliği	Max. Particle Size	mm	3
Elastomerler	Elastomers		S, N, B, E, V, T
Gövde Malzemesi	Wetted Material		AL
Ağırlık	Weight	kg	6 (AL)

S: Santoprene, N: Neoprene, B: Buna-n, E: EPDM, V: FKM, T: PTFE, AL: Aluminum

Not: Çalışma sıcaklığı ve emiş kabiliyeti, dış gövde ve elastomer seçimine göre değişkenlik gösterir.
Note: The operating temperature and suction capacity vary depending on the choice of outer body and elastomer.

PERFORMANS EĞRİSİ

PERFORMANCE CURVE



METRİK BOYUTLAR

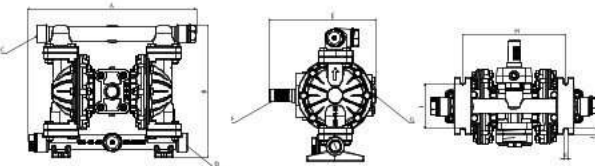
METRIC DIMENSIONS

PAKETLEME

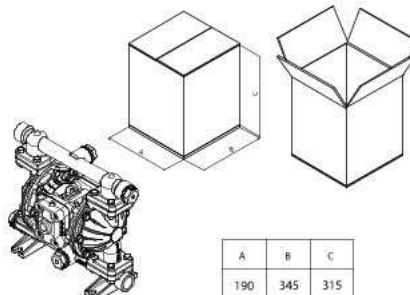
PACKAGING

DETAYLI BİLGİ

MORE INFORMATION



A	B	C	D	E	F	G	H	I	J	K
326	259.5	3/4"	3 4"	208	3 8"	1/4"	201	87	12	8



A	B	C
190	345	315



BU ÜRÜNÜ DAHA DETAYLI İNCELEMEK İÇİN LÜTFEN QR KODU OKUTUNUZ.
PLEASE READ QR CODE TO REVIEW THIS PRODUCT MORE DETAILED.

PRO

DP X10

METALİK DİYAFRAMLI POMPA METALLIC DIAPHRAGM PUMP

TEKNİK ÖZELLİKLER TECHNICAL SPECIFICATIONS

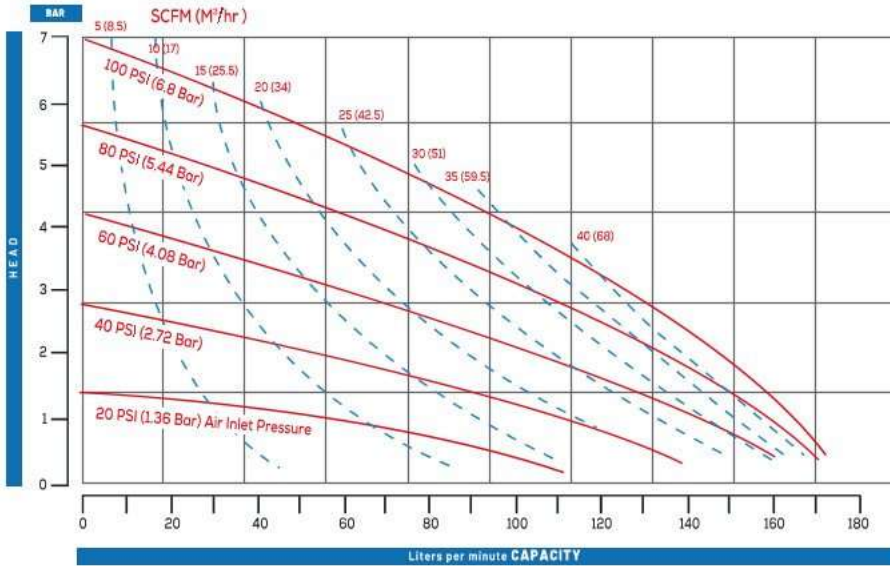
Debi	Max. Capacity	lpm	160
Pompa Giriş - Çıkışı	Liquid Inlet-Outlet	Inch	1"
Çalışma Basıncı (max.)	Max. Operating Pressure	bar	7
Basma Yüksekliği (max.)	Total Discharged Head (max)	m	70
Emme Derinliği (max.)	Max. Suction Lift	m	6 - 7
Çalışma Sıcaklığı	Operating Temperature	°C	-18 ~ +100
Hava Girişi	Air Inlet		1/2"
Partikül Geçirgenliği	Max. Particle Size	mm	4
Elastomerler	Elastomers		S, N, B, E, V, T
Gövde Malzemeleri	Wetted Materials		AL, DD, SS
Ağırlık	Weight	kg	10 (AL) / 19 (DD) / 19,5 (SS)

S: Santoprene, N: Neoprene, B: Buna-n, E: EPDM, V: FKM, T: PTFE
AL: Aluminum DD: Cast Iron SS: Stainless Steel (316)

**Not: Çalışma sıcaklığı ve emiş kabiliyeti, dış gövde ve elastomer seçimine göre değişkenlik gösterir.
Note: The operating temperature and suction capacity vary depending on the choice of outer body and elastomer.**



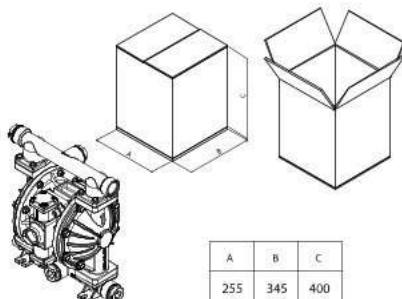
PERFORMANS EĞRİSİ PERFORMANCE CURVE



DETAYLI BİLGİ MORE INFORMATION

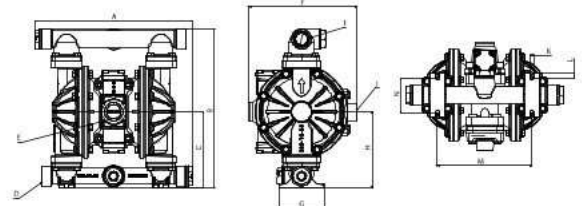


PAKETLEME PACKAGING



A	B	C
255	345	400

METRİK BOYUTLAR METRIC DIMENSIONS



A	B	C	D	E	F	G	H	I	J	K	L	M	N
346.5	347	166.5	1"	1"	236.5	98	166	1"	1/2"	8.5	11	206	76

DP X15

METALİK DİYAFRAMLI POMPA METALLIC DIAPHRAGM PUMP



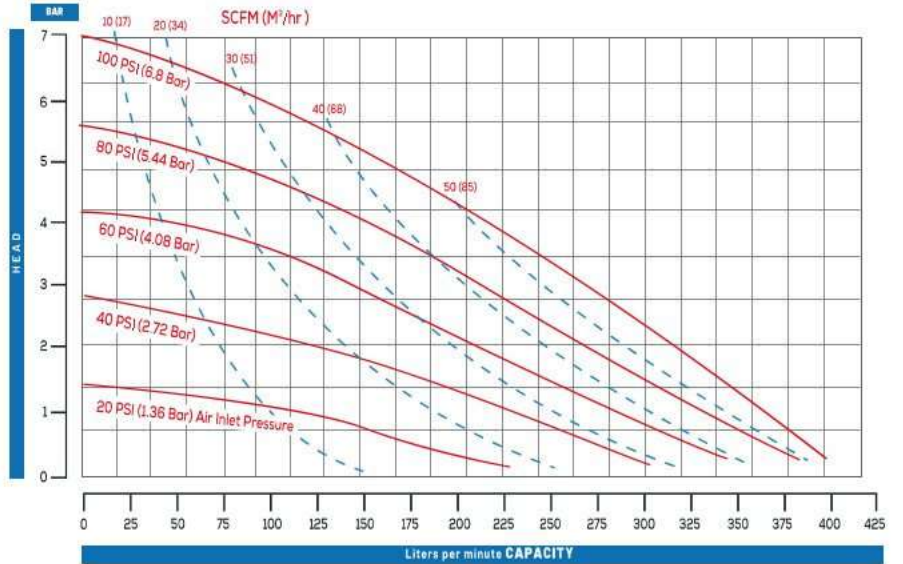
TEKNİK ÖZELLİKLER TECHNICAL SPECIFICATIONS

Debi	Max. Capacity	lpm	400
Pompa Giriş - Çıkışı	Liquid Inlet-Outlet	Inch	1 1/2"
Çalışma Basıncı (max.)	Max. Operating Pressure	bar	7
Basma Yüksekliği (max.)	Total Discharged Head (max)	m	70
Emme Derinliği (max.)	Max. Suction Lift	m	6 - 7
Çalışma Sıcaklığı	Operating Temperature	°C	-18 ~ +100
Hava Girişi	Air Inlet		3/4"
Partikül Geçirgenliği	Max. Particle Size	mm	6
Elastomerler	Elastomers		S, N, B, E, V, T
Gövde Malzemeleri	Wetted Materials		AL, DD, SS
Ağırlık	Weight	kg	25,5 (AL) / 48 (DD) / 48,5 (SS)

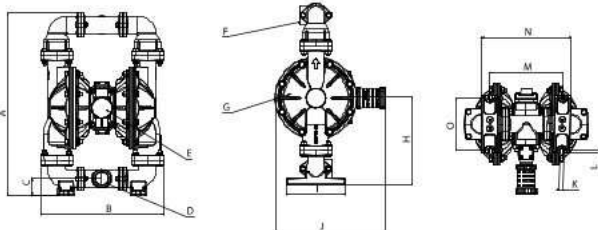
S: Santoprene, N: Neoprene, B: Buna-n, E: EPDM, V: FKM, T: PTFE
AL: Aluminum DD: Cast Iron SS: Stainless Steel (316)

**Not: Çalışma sıcaklığı ve emiş kabiliyeti, dış gövde ve elastomer seçimine göre değişkenlik gösterir.
Note: The operating temperature and suction capacity vary depending on the choice of outer body and elastomer.**

PERFORMANS EĞRİSİ PERFORMANCE CURVE

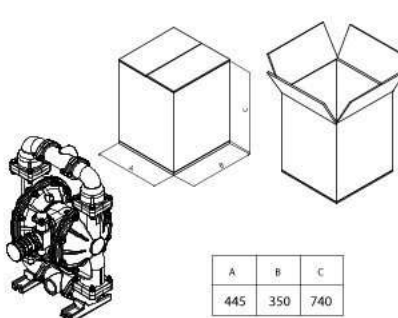


METRİK BOYUTLAR METRIC DIMENSIONS



A	B	C	D	E	F	G	H	I	J	K	L	M	N	O
631	428	57	1.5"	1"	1.5"	3,4"	305	202	383	14	11	253	309	180

PAKETLEME PACKAGING



A	B	C
445	350	740

DETAYLI BİLGİ MORE INFORMATION



BU ÜRÜNÜ DAHA DETAYLI İNCELEMEK İÇİN LÜTFEN QR KODU OKUTUNUZ.
PLEASE READ QR CODE TO REVIEW THIS PRODUCT MORE DETAILED.

PRO

DP X20

METALİK DİYA FRAMLI POMPA METALLIC DIAPHRAGM PUMP

TEKNİK ÖZELLİKLER TECHNICAL SPECIFICATIONS

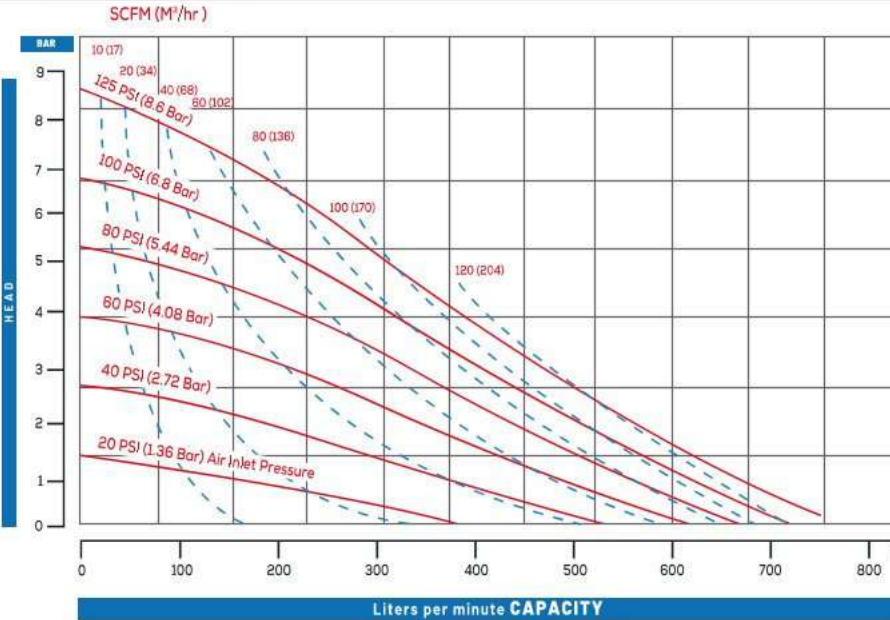
Debi	Max. Capacity	lpm	565
Pompa Giriş - Çıkışı	Liquid Inlet-Outlet	Inch	2"
Çalışma Basıncı (max.)	Max. Operating Pressure	bar	8,4
Basma Yüksekliği (max.)	Total Discharged Head (max)	m	80
Emme Derinliği (max.)	Max. Suction Lift	m	6 - 7
Çalışma Sıcaklığı	Operating Temperature	°C	-18 ~ +100
Hava Girişi	Air Inlet		3/4"
Partikül Geçirgenliği	Max. Particle Size	mm	6
Elastomerler	Elastomers		S, N, B, E, V, T
Gövde Malzemeleri	Wetted Materials		AL, DD, SS
Ağırlık	Weight	kg	30 (AL) / 61,5 (DD) / 63 (SS)

S: Santoprene, N: Neoprene, B: Buna-n, E: EPDM, V: FKM, T: PTFE
AL: Aluminum DD: Cast Iron SS: Stainless Steel (316)

Not: Çalışma sıcaklığı ve emiş kabiliyeti, dış gövde ve elastomer seçimine göre değişkenlik gösterir.
Note: The operating temperature and suction capacity vary depending on the choice of outer body and elastomer.



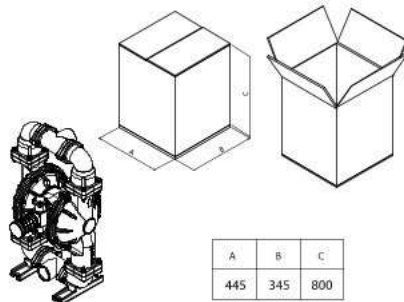
PERFORMANS EĞRİSİ PERFORMANCE CURVE



DETAYLI BİLGİ MORE INFORMATION

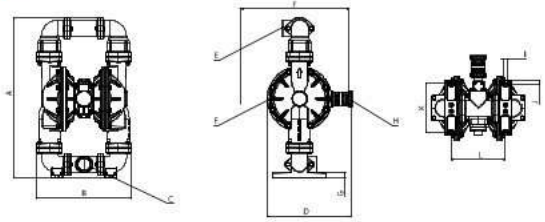


PAKETLEME PACKAGING



A	B	C
445	345	800

METRİK BOYUTLAR METRIC DIMENSIONS



A	B	C	D	E	F	G	H	I	J	K	L
744	436	2"	374	2"	3/4"	23	1"	14	17.5	230	251

DP X30

METALİK DİYAFRAMLI POMPA

METALLIC DIAPHRAGM PUMP



TEKNİK ÖZELLİKLER

TECHNICAL SPECIFICATIONS

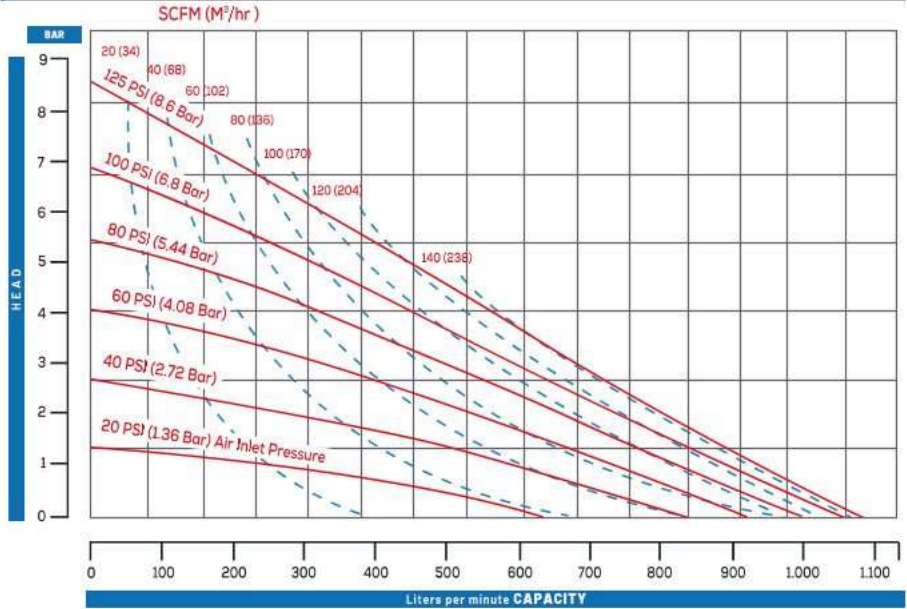
Debi	Max. Capacity	lpm	894
Pompa Giriş - Çıkışı	Liquid Inlet-Outlet	Inch	3"
Çalışma Basıncı (max.)	Max. Operating Pressure	bar	8,4
Basma Yüksekliği (max.)	Total Discharged Head (max)	m	80
Emme Derinliği (max.)	Max. Suction Lift	m	6 - 7
Çalışma Sıcaklığı	Operating Temperature	°C	-18 ~ +100
Hava Girişi	Air Inlet		3/4"
Partikül Geçirgenliği	Max. Particle Size	mm	9
Elastomerler	Elastomers		S, N, B, E, V, T
Gövde Malzemeleri	Wetted Materials		AL, DD, SS
Ağırlık	Weight	kg	53,5 (AL) / 134 (DD) / 135 (SS)

S: Santoprene, N: Neoprene, B: Buna-n, E: EPDM, V: FKM, T: PTFE
AL: Aluminum DD: Cast Iron SS: Stainless Steel (316)

Not: Çalışma sıcaklığı ve emiş kabiliyeti, dış gövde ve elastomer seçimine göre değişiklik gösterir.
Note: The operating temperature and suction capacity vary depending on the choice of outer body and elastomer.

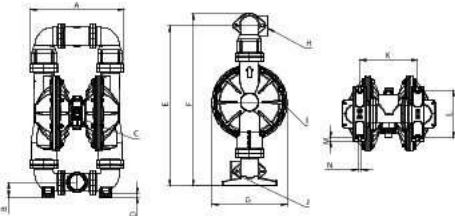
PERFORMANS EĞRİSİ

PERFORMANCE CURVE



METRİK BOYUTLAR

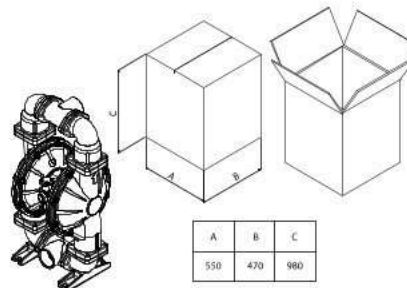
METRIC DIMENSIONS



A	B	C	D	E	F	G	H	I	J	K	L	M	N
505	79	1"	17.5	868	933	407	3"	3.4"	3"	312	259	17	16

PAKETLEME

PACKAGING



A	B	C
550	470	980

DETAYLI BİLGİ

MORE INFORMATION



diapump[®]

AĞIR HİZMET DİYAFRAMLI POMPALAR

HEAVY DUTY DIAPHRAGM PUMPS



DPH 15

AĞIR HİZMET DİYAFRAMLI POMPA HEAVY DUTY DIAPHRAGM PUMPS

TEKNİK ÖZELLİKLER TECHNICAL SPECIFICATIONS

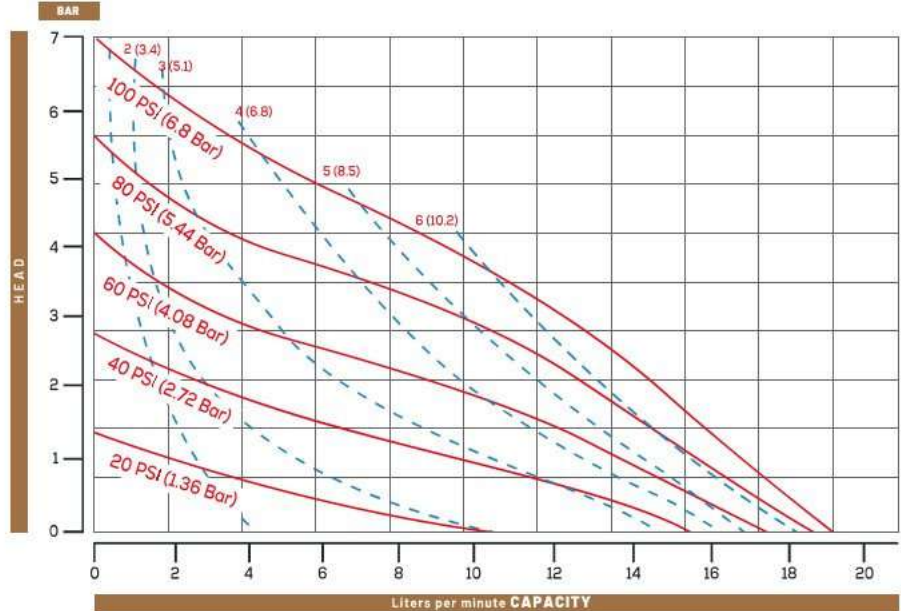


Debi	Max. Capacity	lpm	400
Pompa Giriş - Çıkışı	Liquid Inlet-Outlet	Inch	1½"
Çalışma Basıncı (max.)	Max. Operating Pressure	bar	8,4
Basma Yüksekliği (max.)	Total Discharged Head (max)	m	80
Emme Derinliği (max.)	Max. Suction Lift	m	6 - 7
Çalışma Sıcaklığı	Operating Temperature	°C	-18 ~ +100
Hava Girişi	Air Inlet		3/4"
Partikül Geçirgenliği	Max. Particle Size	mm	6
Elastomerler	Elastomers		S, N, B, E, V, T
Gövde Malzemesi	Wetted Material		AL
Ağırlık	Weight	kg	35 (AL)

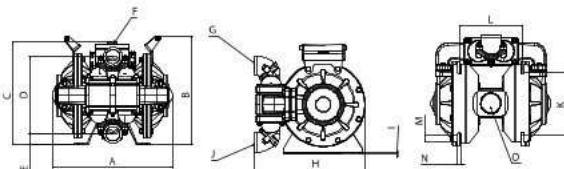
S: Santoprene, N: Neoprene, B: Buna-n, E: EPDM, V: FKM, T: PTFE, AL: Aluminum

Not: Çalışma sıcaklığı ve emiş kabiliyeti, dış gövde ve elastomer seçimine göre değişkenlik gösterir.
Note: The operating temperature and suction capacity vary depending on the choice of outer body and elastomer.

PERFORMANS EĞRİSİ PERFORMANCE CURVE

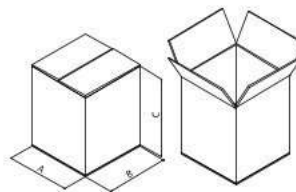


METRİK BOYUTLAR METRIC DIMENSIONS



A	B	C	D	E	F	G	H	I	J	K	L	M	N	O
434	394	368	271	54	3,4"	1,5"	394	5	1,5"	224	225	26	13	1"

PAKETLEME PACKAGING



A	B	C
425	435	430

DETAYLI BİLGİ MORE INFORMATION



DPH 20

AĞIR HİZMET DİYAFRAMLI POMPA HEAVY DUTY DIAPHRAGM PUMPS

TEKNİK ÖZELLİKLER TECHNICAL SPECIFICATIONS

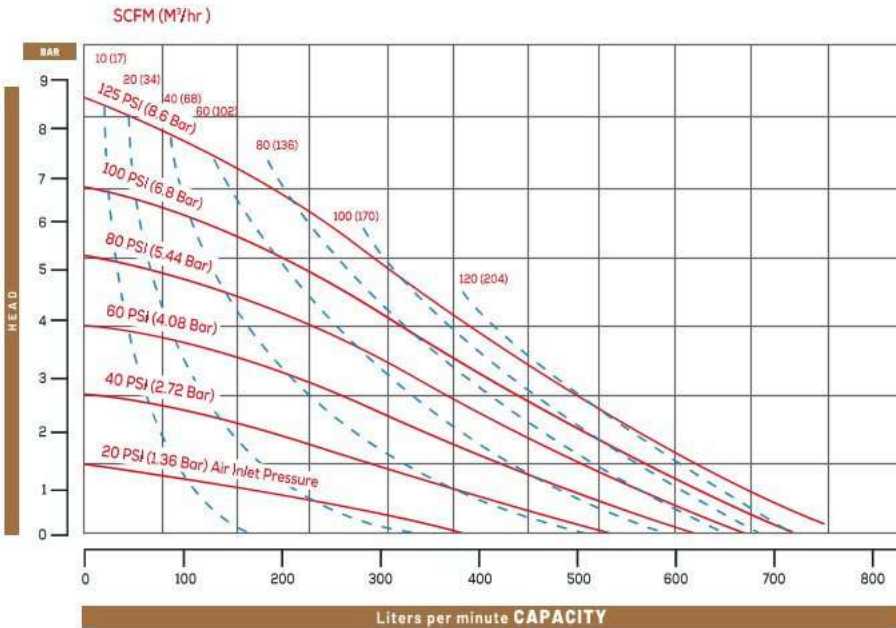
Debi	Max. Capacity	lpm	565
Pompa Giriş - Çıkışı	Liquid Inlet-Outlet	Inch	2"
Çalışma Basıncı (max.)	Max. Operating Pressure	bar	8,4
Basma Yüksekliği (max.)	Total Discharged Head (max)	m	80
Emme Derinliği (max.)	Max. Suction Lift	m	6 - 7
Çalışma Sıcaklığı	Operating Temperature	°C	-18 ~ +100
Hava Girişi	Air Inlet		3/4"
Partikül Geçirgenliği	Max. Particle Size	mm	9
Elastomerler	Elastomers		S, N, B, E, V, T
Gövde Malzemesi	Wetted Material		AL
Ağırlık	Weight	kg	44 (AL)

S: Santoprene, N: Neoprene, B: Buna-n, E: EPDM, V: FKM, T: PTFE, AL: Aluminum

Not: Çalışma sıcaklığı ve emiş kabiliyeti, dış gövde ve elastomer seçimine göre değişkenlik gösterir.
Note: The operating temperature and suction capacity vary depending on the choice of outer body and elastomer.



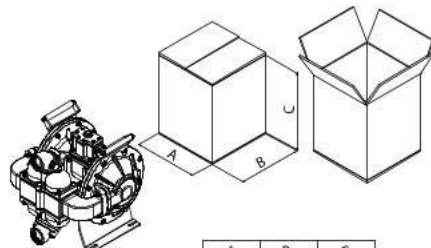
PERFORMANS EĞRİSİ PERFORMANCE CURVE



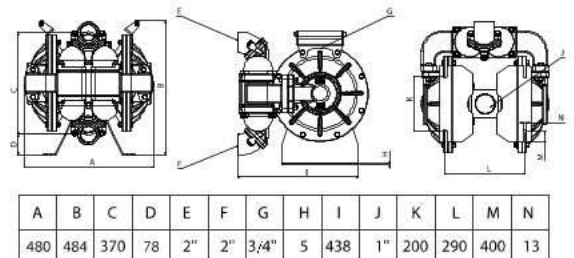
DETAYLI BİLGİ MORE INFORMATION



PAKETLEME PACKAGING



METRİK BOYUTLAR METRIC DIMENSIONS



DPH 20 Plastik

AĞIR HİZMET DİYAFRAMLI POMPA

HEAVY DUTY DIAPHRAGM PUMPS



TEKNİK ÖZELLİKLER

TECHNICAL SPECIFICATIONS

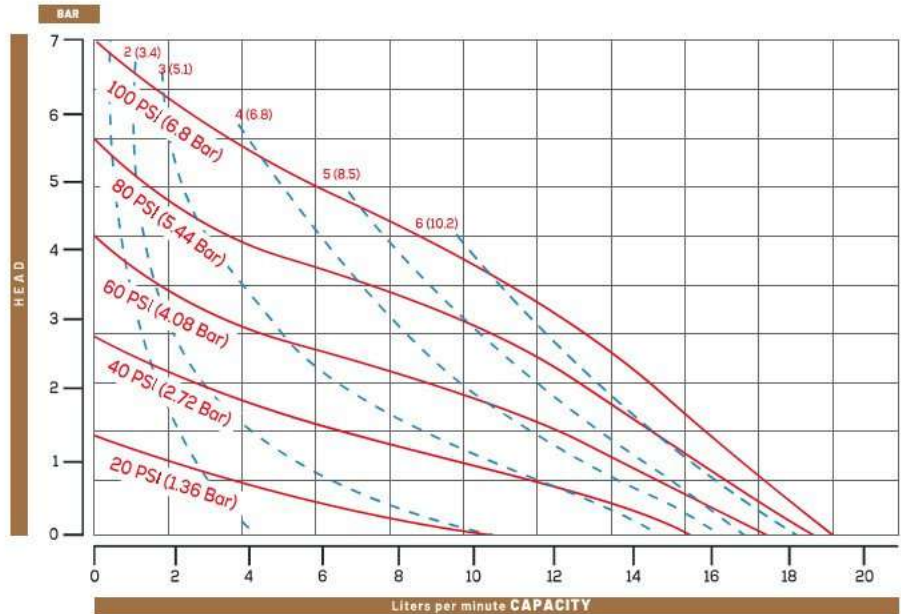
Debi	Max. Capacity	lpm	565
Pompa Giriş - Çıkışı	Liquid Inlet-Outlet	Inch	2"
Çalışma Basıncı (max.)	Max. Operating Pressure	bar	8,4
Basma Yüksekliği (max.)	Total Discharged Head (max)	m	80
Emme Derinliği (max.)	Max. Suction Lift	m	6 - 7
Çalışma Sıcaklığı	Operating Temperature	°C	-18 ~ +100
Hava Girişi	Air Inlet		3/4"
Partikül Geçirgenliği	Max. Particle Size	mm	9
Elastomerler	Elastomers		S, N, B, E, V, T
Gövde Malzemesi	Wetted Material		PB
Ağırlık	Weight	kg	39 (PB)

S: Santoprene, N: Neoprene, B: Buna-n, E: EPDM, V: FKM, T: PTFE, PB: PP with %30 fiberglass

Not: Çalışma sıcaklığı ve emiş kabiliyeti, dış gövde ve elastomer seçimine göre değişkenlik gösterir.
Note: The operating temperature and suction capacity vary depending on the choice of outer body and elastomer.

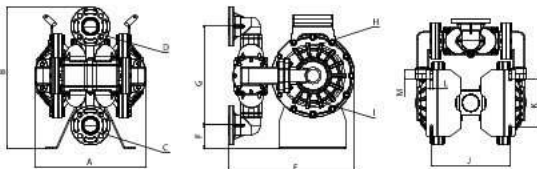
PERFORMANS EĞRİSİ

PERFORMANCE CURVE



METRİK BOYUTLAR

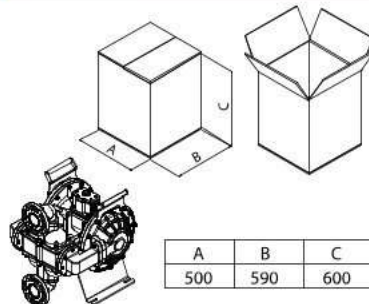
METRIC DIMENSIONS



A	B	C	D	E	F	G	H	I	J	K	L	M
467	596	2"	2"	530	97	417	3/4"	1"	332	200	13	40

PAKETLEME

PACKAGING



A	B	C
500	590	600

DETAYLI BİLGİ

MORE INFORMATION



diapump®

YÜKSEK BASINÇ DİYAFRAMLI POMPALAR

HIGH PRESSURE DIAPHRAGM PUMPS



DP 100-DPX 100

YÜKSEK BASINÇ DİYAFRAMLI POMPA HIGH PRESSURE DIAPHRAGM PUMPS

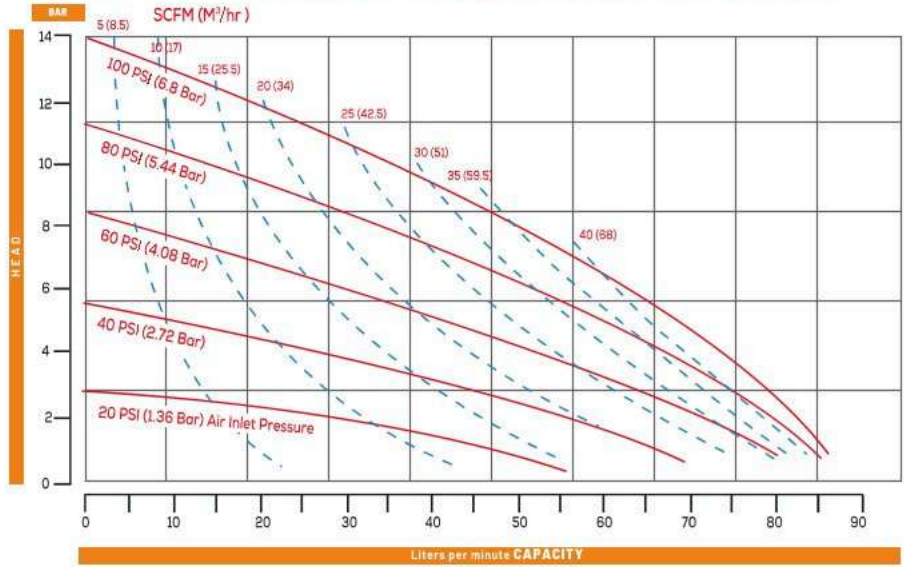
TEKNİK ÖZELLİKLER TECHNICAL SPECIFICATIONS



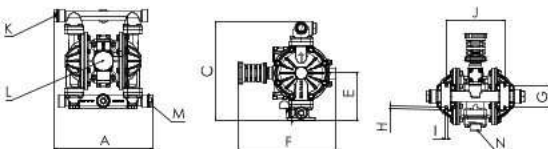
Debi	Max. Capacity	lpm	80
Pompa Giriş - Çıkışı	Liquid Inlet-Outlet	Inch	1"
Max. Beslenme	Max. Feeding Pressure	bar	7
Max. Çıkış Beslenme	Max. Discharge Pressure	bar	14
Basma Yüksekliği (max.)	Total Discharged Head (max)	m	140
Emme Derinliği (max.)	Max. Suction Lift	m	6 - 7
Çalışma Sıcaklığı	Operating Temperature	°C	-18 ~ +100
Hava Girişi	Air Inlet		1/2"
Partikül Geçirgenliği	Max. Particle Size	mm	4
Elastomerler	Elastomers		S, N, B, E, V, T
Gövde Malzemeleri	Wetted Materials		AL, DD, SS
Ağırlık	Weight	kg	11,5 (AL) / 20 (DD) / 17 (SS)

S: Santoprene, N: Neoprene, B: Buna-n, E: EPDM, V: FKM, T: PTFE,
AL: Aluminum DD: Cast Iron SS: Stainless Steel (316)

Not: Çalışma sıcaklığı ve emiş kabiliyeti, dış gövde ve elastomer seçimine göre değişkenlik gösterir.
Note: The operating temperature and suction capacity vary depending on the choice of outer body and elastomer.

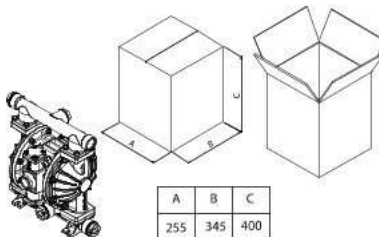


METRİK BOYUTLAR METRIC DIMENSIONS



A	B	C	D	E	F	G	H	I	J	K	L	M	N
347	324	347	347	167	345	76	10	8.5	206	1"	1"	1"	1/2"

PAKETLEME PACKAGING



DETAYLI BİLGİ MORE INFORMATION



PLUS

DP 150-DPX 150

YÜKSEK BASINÇ DİYAFRAMLI POMPA

HIGH PRESSURE DIAPHRAGM PUMPS

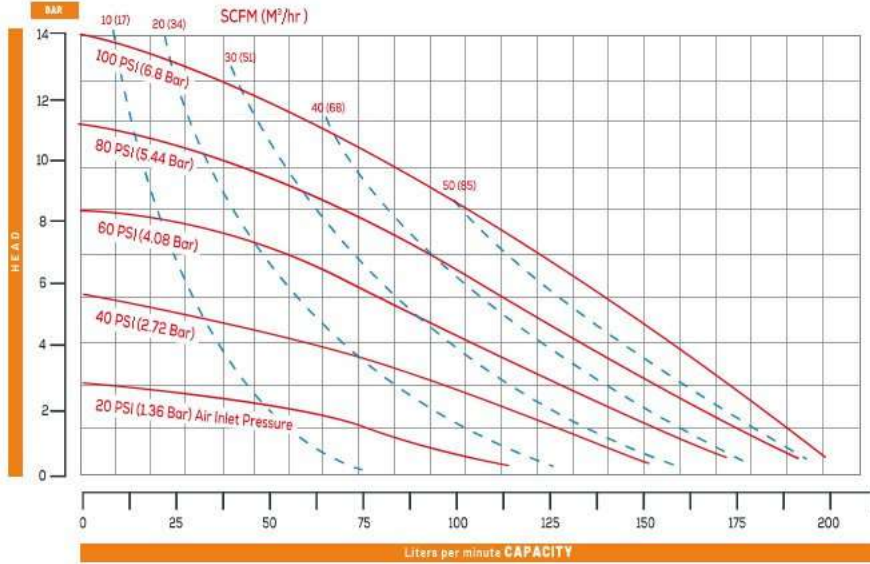
TEKNİK ÖZELLİKLER

TECHNICAL SPECIFICATIONS

Debi	Max. Capacity	lpm	200
Pompa Giriş - Çıkışı	Liquid Inlet-Outlet	Inch	1 1/2"
Max. Beslenme	Max. Feeding Pressure	bar	7
Max. Çıkış Beslenme	Max. Discharge Pressure	bar	14
Basma Yüksekliği (max.)	Total Discharged Head (max)	m	140
Emme Derinliği (max.)	Max. Suction Lift	m	6 - 7
Çalışma Sıcaklığı	Operating Temperature	°C	-18 ~ +100
Hava Girişi	Air Inlet	3/4"	
Partikül Geçirgenliği	Max. Particle Size	mm	6
Elastomerler	Elastomers		S, N, B, E, V, T
Gövde Malzemeleri	Wetted Materials		AL, DD, SS
Ağırlık	Weight	kg	28,5 (AL) / 50,5 (DD) / 50 (SS)

S: Santoprene, N: Neoprene, B: Buna-n, E: EPDM, V: FKM, T: PTFE,
AL: Aluminum DD: Cast Iron SS: Stainless Steel (316)

Not: Çalışma sıcaklığı ve emiş kabiliyeti, dış gövde ve elastomer seçimine göre değişiklik gösterir.
Note: The operating temperature and suction capacity vary depending on the choice of outer body and elastomer.



DETAYLI BİLGİ

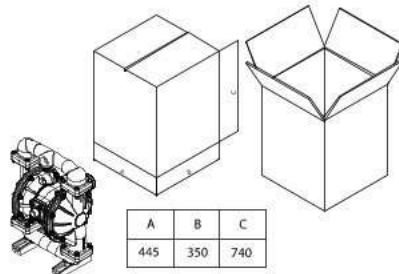
MORE INFORMATION



BU ÜRÜNÜ DAHA DETAYLI İNCELEMEK İÇİN LÜTFEN QR KODU OKUTUNUZ
PLEASE READ QR CODE TO REVIEW THIS PRODUCT MORE DETAILED

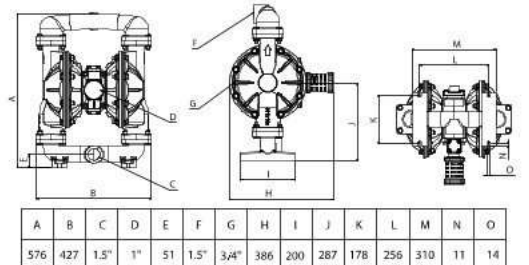
PAKETLEME

PACKAGING



METRİK BOYUTLAR

METRIC DIMENSIONS



DP 200-DPX 200

YÜKSEK BASINÇ DİYAFRAMLI POMPA HIGH PRESSURE DIAPHRAGM PUMPS

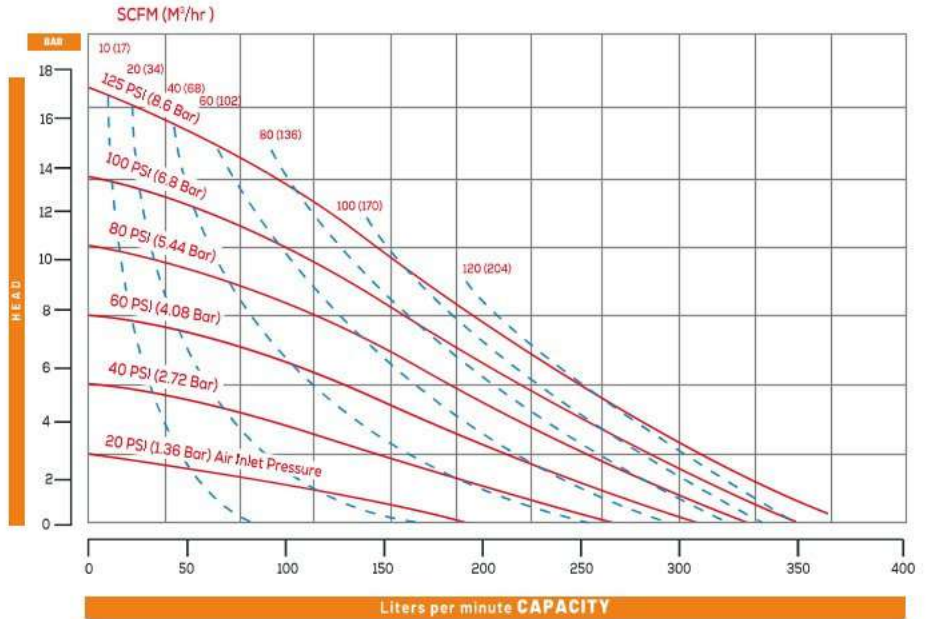


TEKNİK ÖZELLİKLER TECHNICAL SPECIFICATIONS

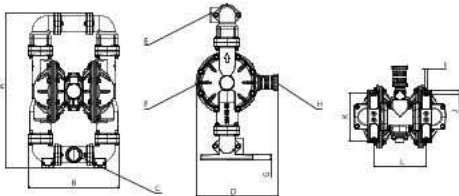
Debi	Max. Capacity	lpm	280
Pompa Giriş - Çıkışı	Liquid Inlet-Outlet	Inch	2"
Max. Beslenme	Max. Feeding Pressure	bar	7
Max. Çıkış Beslenme	Max. Discharge Pressure	bar	14
Basma Yüksekliği (max.)	Total Discharged Head (max)	m	160
Emme Derinliği (max.)	Max. Suction Lift	m	6 - 7
Çalışma Sıcaklığı	Operating Temperature	°C	-18 ~ +100
Hava Girişi	Air Inlet		3/4"
Partikül Geçirgenliği	Max. Particle Size	mm	6
Elastomerler	Elastomers		S, N, B, E, V, T
Gövde Malzemeleri	Wetted Materials		AL, DD, SS
Ağırlık	Weight	kg	34 (AL) / 67 (DD) / 67 (SS)

S: Santoprene, N: Neoprene, B: Buna-n, E: EPDM, V: FKM, T: PTFE,
AL: Aluminum DD: Cast Iron SS: Stainless Steel (316)

Not: Çalışma sıcaklığı ve emiş kabiliyeti, dış gövde ve elastomer seçimine göre değişkenlik gösterir.
Note: The operating temperature and suction capacity vary depending on the choice of outer body and elastomer.

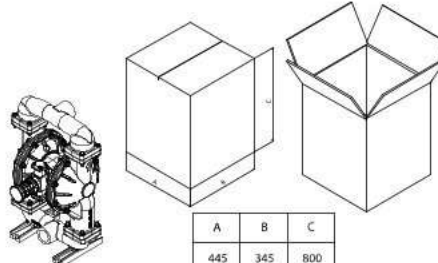


METRİK BOYUTLAR METRIC DIMENSIONS



A	B	C	D	E	F	G	H	I	J	K	L
744	436	2"	374	2"	3.74"	23	1"	14	17.5	230	251

PAKETLEME PACKAGING



A	B	C
445	345	800

DETAYLI BİLGİ MORE INFORMATION



PLUS

DP 300-DPX 300

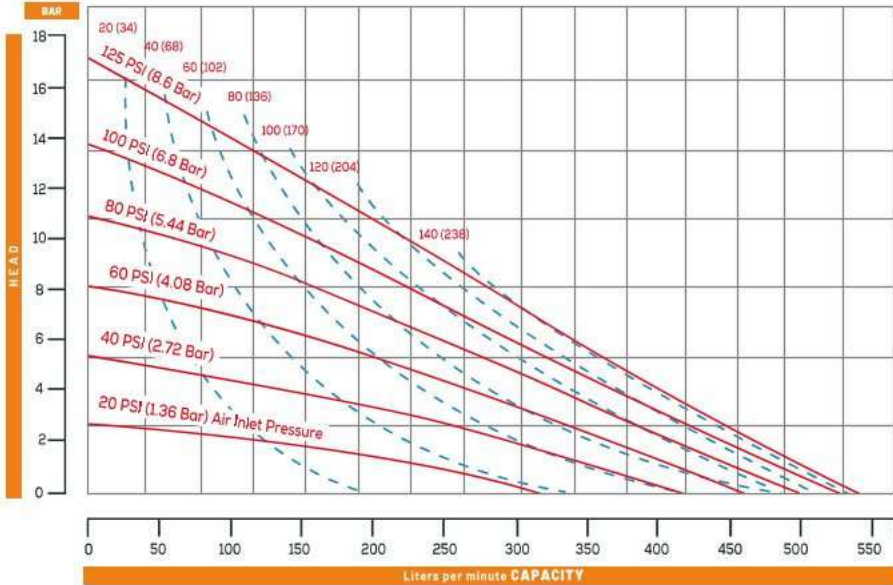
YÜKSEK BASINÇ DİYAFRAMLI POMPA HIGH PRESSURE DIAPHRAGM PUMPS

TEKNİK ÖZELLİKLER TECHNICAL SPECIFICATIONS

Debi	Max. Capacity	lpm	440
Pompa Giriş - Çıkışı	Liquid Inlet-Outlet	Inch	3"
Max. Beslenme	Max. Feeding Pressure	bar	7
Max. Çıkış Beslenme	Max. Discharge Pressure	bar	14
Basma Yüksekliği (max.)	Total Discharged Head (max)	m	160
Emme Derinliği (max.)	Max. Suction Lift	m	6 - 7
Çalışma Sıcaklığı	Operating Temperature	°C	-18 ~ +100
Hava Girişi	Air Inlet	3/4"	
Partikül Geçirgenliği	Max. Particle Size	mm	9
Elastomerler	Elastomers		S, N, B, E, V, T
Gövde Malzemeleri	Wetted Materials		AL, DD, SS
Ağırlık	Weight	kg	54,5 (AL) / 137 (DD) / 139 (SS)

S: Santoprene, N: Neoprene, B: Buna-n, E: EPDM, V: FKM, T: PTFE,
AL: Aluminum DD: Cast Iron SS: Stainless Steel (316)

Not: Çalışma sıcaklığı ve emiş kabiliyeti, dış gövde ve elastomer seçimine göre değişkenlik gösterir.
Note: The operating temperature and suction capacity vary depending on the choice of outer body and elastomer.
SCFM (M³/hr)

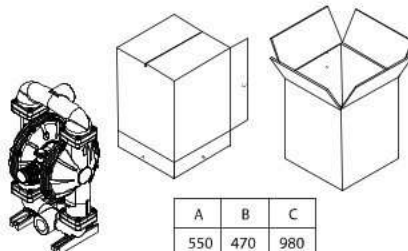


DETAYLI BİLGİ MORE INFORMATION

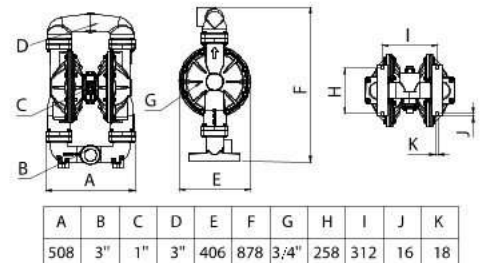


BU ÜRÜNÜ DAHA DETAYLI İNCELEMEK İÇİN LÜTFEN QR KODU OKUTUNUZ.
PLEASE READ QR CODE TO REVIEW THIS PRODUCT MORE DETAILED.

PAKETLEME PACKAGING




METRİK BOYUTLAR METRIC DIMENSIONS



diapump®

HIJYENİK DİYAFRAMLI POMPALAR

HYGIENIC DIAPHRAGM PUMPS



DP 10

HİJYENİK DİYAFRAMLİ POMPA

HYGIENIC DIAPHRAGM PUMPS



TEKNİK ÖZELLİKLER

TECHNICAL SPECIFICATIONS

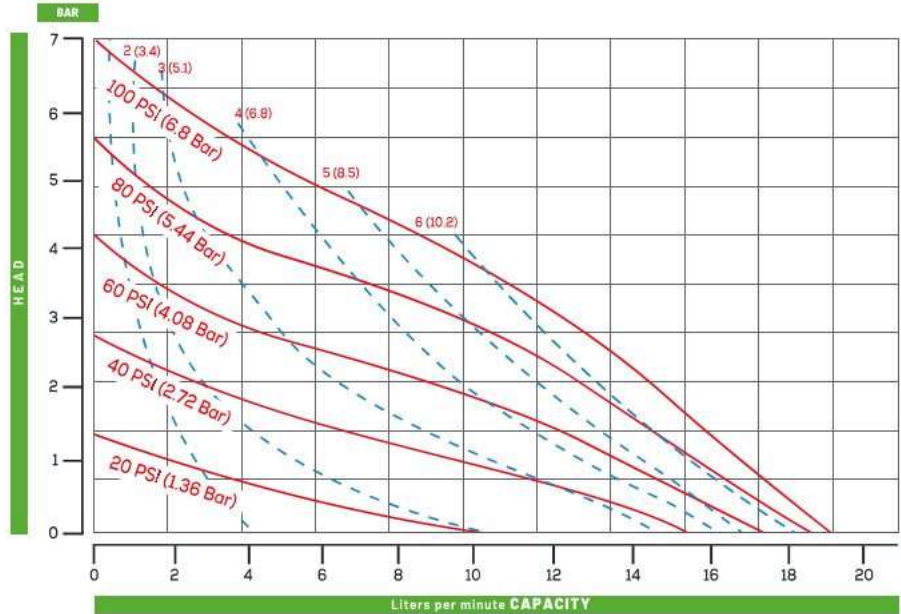
Debi	Max. Capacity	lpm	160
Pompa Giriş - Çıkışı	Liquid Inlet-Outlet	Inch	1" (25mm)
Çalışma Basıncı (max.)	Max. Operating Pressure	bar	7
Basma Yüksekliği (max.)	Total Discharged Head (max)	m	70
Emme Derinliği (max.)	Max. Suction Lift	m	6 - 7
Çalışma Sıcaklığı	Operating Temperature	°C	-18 ~ +100
Hava Girişi	Air Inlet		1/2"
Partikül Geçirgenliği	Max. Particle Size	mm	4
Elastomerler	Elastomers		S, N, B, E, V, T
Gövde Malzemesi	Wetted Material		AISI 316 L (SC)
Ağırlık	Weight	kg	12

S: Santoprene, N: Neoprene, B: Buna-n, E: EPDM, V: FKM, T: PTFE, SC: Stainless Steel (316 L)

Not: Çalışma sıcaklığı ve emiş kabiliyeti, dış gövde ve elastomer seçimine göre değişiklik gösterir.
Note: The operating temperature and suction capacity vary depending on the choice of outer body and elastomer.

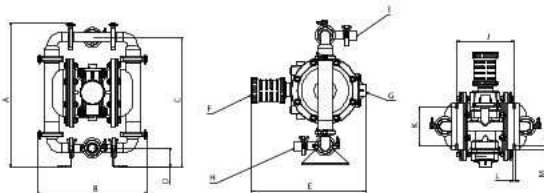
PERFORMANS EĞRİSİ

PERFORMANCE CURVE



METRİK BOYUTLAR

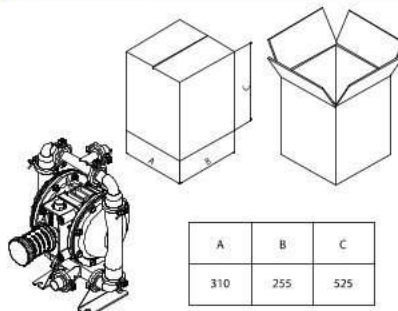
METRIC DIMENSIONS



A	B	C	D	E	F	G	H	I	J	K	L	M
446	343	412	57	344	1"	1.2"	1"	1"	172	114	9	13.5

PAKETLEME

PACKAGING



A	B	C
310	255	525

DETAYLI BİLGİ

MORE INFORMATION



DP 15

HİJYENİK DİYAFRAMLI POMPA HYGIENIC DIAPHRAGM PUMPS

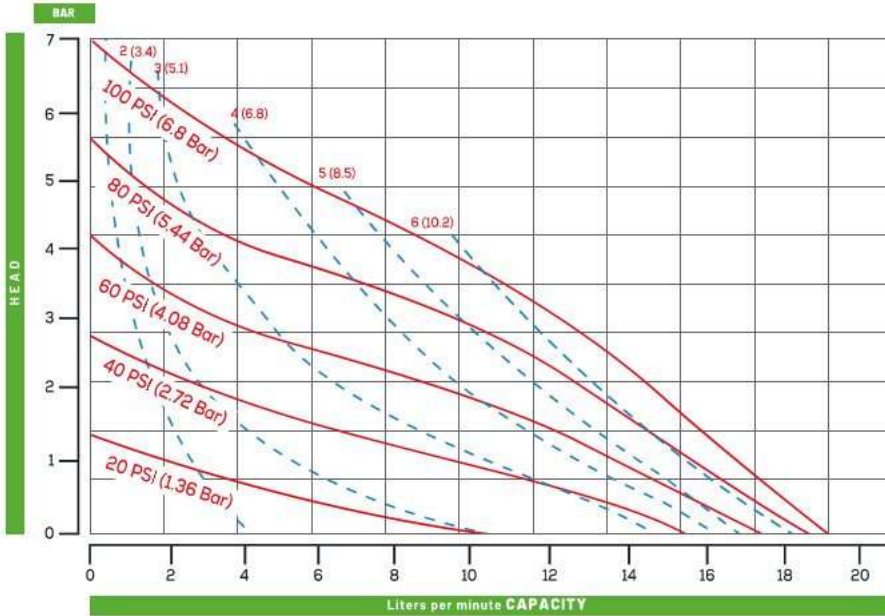
TEKNİK ÖZELLİKLER TECHNICAL SPECIFICATIONS

Debi	Max. Capacity	lpm	400
Pompa Giriş - Çıkışı	Liquid Inlet-Outlet	Inch	1 1/2" (38mm)
Çalışma Basıncı (max.)	Max. Operating Pressure	bar	7
Basma Yüksekliği (max.)	Total Discharged Head (max)	m	70
Emme Derinliği (max.)	Max. Suction Lift	m	6 - 7
Çalışma Sıcaklığı	Operating Temperature	°C	-18 ~ +100
Hava Girişi	Air Inlet		3/4"
Partikül Geçirgenliği	Max. Particle Size	mm	6
Elastomerler	Elastomers		S, N, B, E, V, T
Gövde Malzemesi	Wetted Material		AISI 316 L (SC)
Ağırlık	Weight	kg	26

S: Santoprene, N: Neoprene, B: Buna-n, E: EPDM, V: FKM, T: PTFE, SC: Stainless Steel (316 L)

Not: Çalışma sıcaklığı ve emiş kabiliyeti, dış gövde ve elastomer seçimine göre değişkenlik gösterir.
Note: The operating temperature and suction capacity vary depending on the choice of outer body and elastomer.

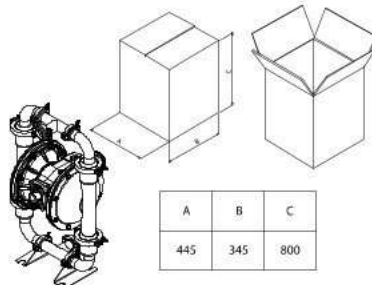
PERFORMANS EĞRİSİ PERFORMANCE CURVE



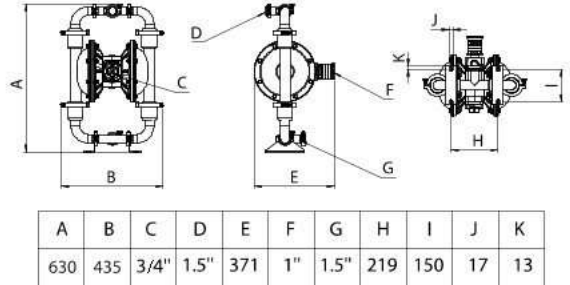
DETAYLI BİLGİ MORE INFORMATION



PAKETLEME PACKAGING



METRİK BOYUTLAR METRIC DIMENSIONS



DP 20

HİJYENİK DİYAFRAMLİ POMPA HYGIENIC DIAPHRAGM PUMPS



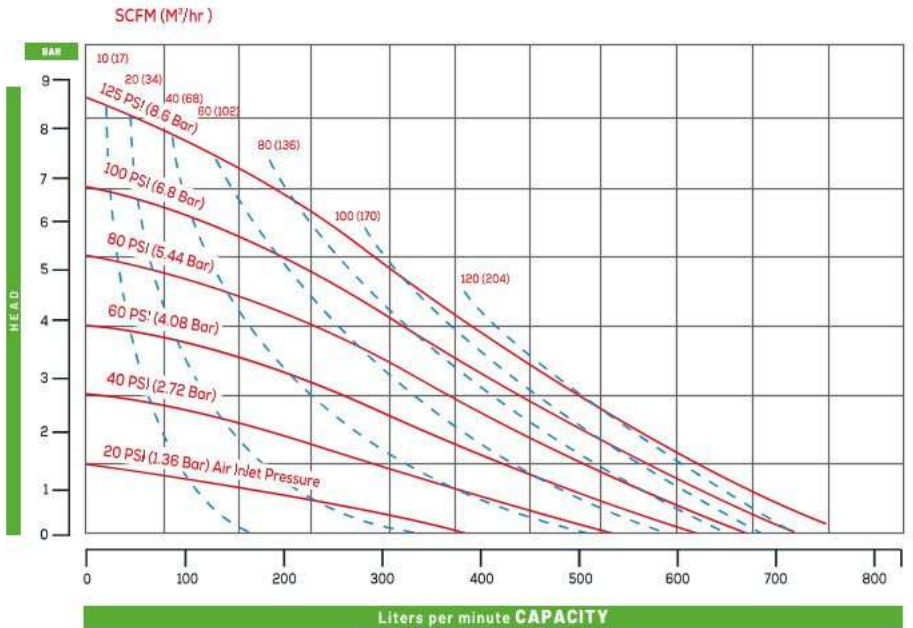
TEKNİK ÖZELLİKLER TECHNICAL SPECIFICATIONS

Debi	Max. Capacity	lpm	565
Pompa Giriş - Çıkışı	Liquid Inlet-Outlet	Inch	2" (51mm)
Çalışma Basıncı (max.)	Max. Operating Pressure	bar	8,4
Basma Yüksekliği (max.)	Total Discharged Head (max)	m	80
Emme Derinliği (max.)	Max. Suction Lift	m	6 - 7
Çalışma Sıcaklığı	Operating Temperature	°C	-18 ~ +100
Hava Girişi	Air Inlet		3:4"
Partikül Geçirgenliği	Max. Particle Size	mm	6
Elastomerler	Elastomers		S, N, B, E, V, T
Gövde Malzemesi	Wetted Material		AISI 316 L (SC)
Ağırlık	Weight	kg	31

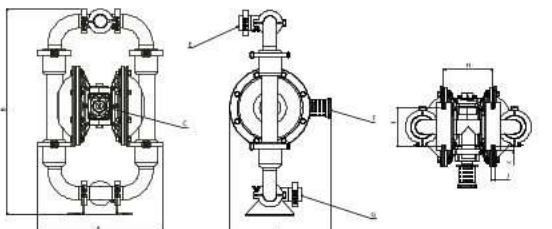
S: Santoprene, N: Neoprene, B: Buna-n, E: EPDM, V: FKM, T: PTFE, SC: Stainless Steel (316 L)

**Not: Çalışma sıcaklığı ve emiş kabiliyeti, dış gövde ve elastomer seçimine göre değişiklik gösterir.
Note: The operating temperature and suction capacity vary depending on the choice of outer body and elastomer.**

PERFORMANS EĞRİSİ PERFORMANCE CURVE

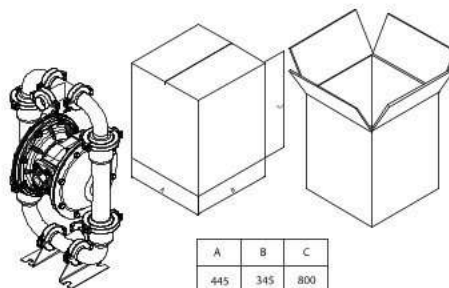


METRİK BOYUTLAR METRIC DIMENSIONS



A	B	C	D	E	F	G	H	I	J	K
465	707	374"	381	2"	1"	2"	185	150	17	15

PAKETLEME PACKAGING



A	B	C
445	345	800

DETAYLI BİLGİ MORE INFORMATION



DP 30

HİJYENİK DİYAFRAMLI POMPA HYGIENIC DIAPHRAGM PUMPS

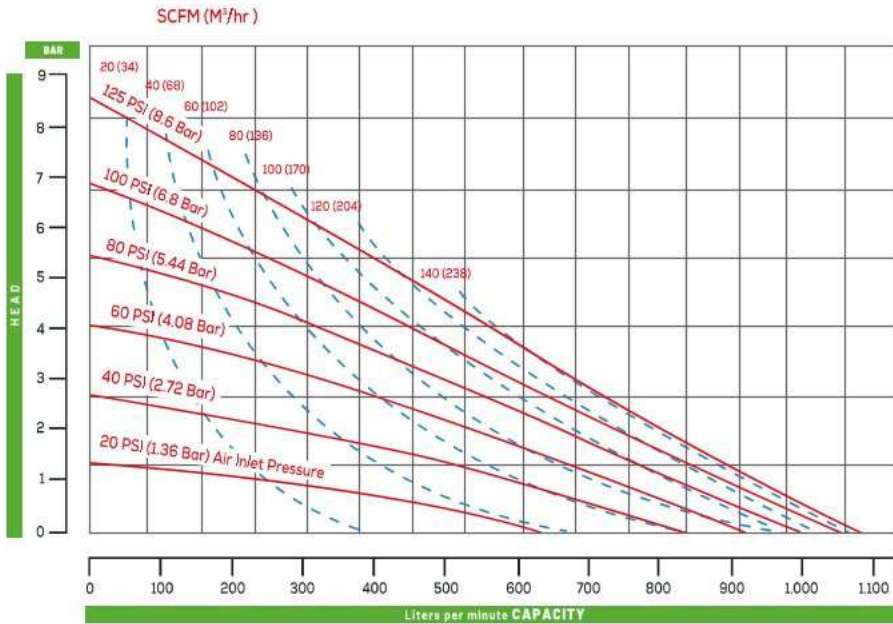
TEKNİK ÖZELLİKLER TECHNICAL SPECIFICATIONS

Debi	Max. Capacity	lpm	894
Pompa Giriş - Çıkışı	Liquid Inlet-Outlet	Inch	3" (76mm)
Çalışma Basıncı (max.)	Max. Operating Pressure	bar	8,4
Basma Yüksekliği (max.)	Total Discharged Head (max)	m	80
Emme Derinliği (max.)	Max. Suction Lift	m	6 - 7
Çalışma Sıcaklığı	Operating Temperature	°C	-18 ~ +100
Hava Girişi	Air Inlet		3/4"
Partikül Geçirgenliği	Max. Particle Size	mm	9
Elastomerler	Elastomers		S, N, B, E, V, T
Gövde Malzemesi	Wetted Material		AISI 316 L (SC)
Ağırlık	Weight	kg	65

S: Santoprene, N: Neoprene, B: Buna-n, E: EPDM, V: FKM, T: PTFE, SC: Stainless Steel (316 L)

Not: Çalışma sıcaklığı ve emiş kabiliyeti, dış gövde ve elastomer seçimine göre değişkenlik gösterir.
Note: The operating temperature and suction capacity vary depending on the choice of outer body and elastomer.

PERFORMANS EĞRİSİ PERFORMANCE CURVE

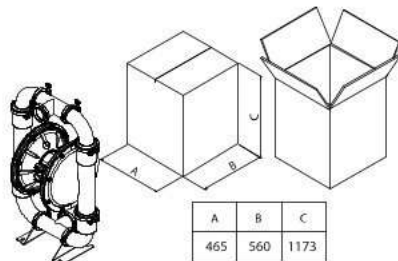


DETAYLI BİLGİ MORE INFORMATION

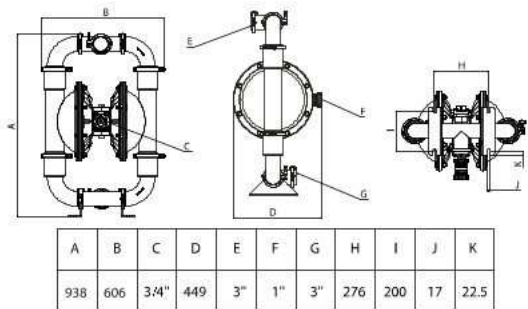


BU ÜRÜNÜ DAHA DETAYLI İNCELEMEK İÇİN LÜTFEN QR KODU OKUTUNUZ.
PLEASE READ QR CODE TO REVIEW THIS PRODUCT MORE DETAILED.

PAKETLEME PACKAGING



METRİK BOYUTLAR METRIC DIMENSIONS



diapump®

ELEKTRIKLİ DİYAFRAMLI POMPALAR

ELECTRIC DIAPHRAGM PUMPS



diapump
Model _____
Dett _____ (cm³/h)
Başlang _____ (mBar)
Seri No _____
Motor Gücü/kVt _____
Motor Devri/dak _____
İthal Yılı _____
www.diapump.com CE

